

- 1) L'importo della retribuzione di posizione dei titolari di posizione organizzativa è:
 1. Integralmente rimesso alla discrezionalità dell'Amministrazione, con atto di Giunta.
 2. Variabile da un minimo di € 5.000 ad un massimo di € 16.000 annui lordi.
 3. Variabile da un minimo di € 1.000 ad un massimo di € 3.000 annui lordi.

 - 2) A chi può essere riconosciuta l'indennità per specifiche responsabilità?
 1. Ai dipendenti delle categorie C e D, solo se titolari di posizione organizzativa.
 2. Ai dipendenti delle categorie B, C e D, solo se non titolari di posizione organizzativa.
 3. Ai dipendenti delle categorie B, C e D, solo se ufficiali di stato civile o ufficiali giudiziari.


 - 3) Quale dei seguenti è un requisito per pagare la maggiorazione per lavoro straordinario?
 1. La prestazione è stata espressamente autorizzata dal dirigente per esigenze eccezionali.
 2. La prestazione si è svolta in giorni festivi, riposo settimanale escluso, o in orario notturno.
 3. La prestazione individuale resa ha superato l'arco giornaliero di 10 ore.


 - 4) A chi non può essere corrisposta l'indennità di turno negli Enti Locali?
 1. Alle donne dall'inizio della gravidanza fino alla fine del periodo di allattamento.
 2. Al personale che presta attività lavorativa in servizi con chiusura domenicale.
 3. Al personale che svolge ordinariamente la propria prestazione in orario notturno.


 - 5) Come è remunerato il servizio di pronta reperibilità negli Enti Locali?
 1. Con un'indennità o, in caso di chiamata, con il compenso per lavoro straordinario.
 2. Con una somma pari alla retribuzione maggiorata della percentuale per lavoro straordinario.
 3. Con un'indennità onnicomprensiva del disagio conseguente la reperibilità.

 - 6) Nell'ambito della contabilità pubblica, che cos'è l'impegno?
 1. È il momento in cui viene determinata la somma certa e liquida di un debito e si procede al pagamento.
 2. È la fase in cui viene registrata una spesa conseguente ad un'obbligazione giuridicamente perfezionata.
 3. È l'iter che consente la registrazione di un'entrata nel bilancio previsionale, vincolando la somma per una corrispondente spesa.

 - 7) Qual è la principale funzione del Piano Esecutivo di Gestione - PEG?
 1. Definire gli obiettivi di gestione assegnati ai Responsabili, ripartendo le risorse finanziarie necessarie al loro raggiungimento.
 2. Orientare l'attività di attuazione dei programmi che declinano le strategie fondanti del mandato dell'amministrazione.
 3. Misurare e valutare il raggiungimento degli obiettivi assegnati ai Responsabili, ai fini del monitoraggio della performance di ente.

 - 8) Nell'ambito della contabilità pubblica, come si può definire l'accertamento?
 1. L'accertamento è il momento nel quale, in corso d'anno, viene verificato l'equilibrio complessivo tra entrate e spese.
 2. L'accertamento di spesa è il momento in cui si attesta la misura delle somme da liquidare, incaricando il tesoriere in tal senso.
 3. L'accertamento d'entrata è il momento in cui si verificano i presupposti per la contabilizzazione di un credito.
- 

- 9) Qual è la definizione più corretta di residuo passivo?
1. Una somma che era stata contabilizzata in una specifica annualità di bilancio, ma che al termine dell'esercizio non è stata riscossa.
 2. Una somma che non era stata contabilizzata in una specifica annualità di bilancio, ma che risulta necessario pagare essendovi un creditore.
 3. Una somma che era stata contabilizzata in una specifica annualità di bilancio, ma che al termine dell'esercizio non è stata pagata.
- 10) Come può essere sintetizzato il principio della competenza finanziaria?
1. Le obbligazioni sono registrate nelle scritture contabili nel momento in cui sorgono, ma con imputazione all'esercizio in cui scadono.
 2. Le obbligazioni sono registrate all'atto del pagamento, per i debiti, e del versamento, per i crediti.
 3. Le obbligazioni sono registrate nelle scritture contabili nel momento in cui scadono, imputandole nella medesima annualità.
- 11) Che cosa significa che il bilancio ha funzione autorizzatoria?
1. Che fissa i limiti negli stanziamenti, e dunque non è possibile contabilizzare entrate che non erano state preventivate.
 2. Che fissa i limiti negli stanziamenti, e dunque non è possibile contabilizzare spese che non erano state preventivate.
 3. Che fissa i limiti negli stanziamenti, e quindi un'entrata deve trovare integrale compensazione in una corrispondente spesa.
- 12) Qual è il ruolo del sostituto d'imposta con riferimento alla Certificazione Unica (CU)?
1. Rilasciare il modello "Sintetico" al percettore delle somme e trasmettere il modello "Ordinario" all'Agenzia delle Entrate.
 2. Rilasciare il modello "Sintetico" all'Agenzia delle Entrate, che produrrà il modello "Ordinario" integrato con i redditi di lavoro autonomo.
 3. Rilasciare il modello "Ordinario" al percettore delle somme, che integrerà il documento con i compensi degli autonomi.
- 13) La denuncia nota come Autoliquidazione consiste:
1. Nella quantificazione del credito IRPEF spettante e nella sua compensazione a conguaglio.
 2. Nel pagamento della contribuzione non versata a seguito di avviso bonario INPS.
 3. Nella determinazione del premio assicurativo INAIL dovuto e nel suo versamento.
- 14) Come viene pagata l'imposta sul reddito delle persone fisiche?
1. Effettuando il versamento all'Agenzia delle Entrate e rivalendosi poi sul dipendente.
 2. Trattenendola in busta paga al dipendente e versandola mediante il Flusso UniEmens.
 3. Trattenendola in busta paga al dipendente e versandola mediante F24/F24EP.
- 15) Ordinariamente, cosa avviene quando al sostituto d'imposta perviene un modello 730-4 a debito?
1. Paga una sanzione amministrativa.
 2. Effettua una trattenuta in busta paga.
 3. Effettua un rimborso in busta paga.
- 16) Qual è la funzione del modello 770?
1. La comunicazione, da parte del sostituto d'imposta, dei dati fiscali delle ritenute operate.
 2. La comunicazione, da parte del dipendente, dell'ammontare complessivo dei propri redditi.
 3. La comunicazione, da parte del sostituto d'imposta, dei contributi previdenziali versati.
- 

- 17) Come sono classificabili i contributi previdenziali?
1. Come oneri detraibili, che quindi abbattano l'IRPEF lorda.
 2. Come oneri deducibili, che quindi abbattano l'imponibile fiscale.
 3. Come oneri legali, che quindi abbattano l'imponibile netto.
- 18) Come sono classificabili le spese per ristrutturazioni edilizie?
1. Come oneri detraibili, che quindi abbattano l'IRPEF lorda.
 2. Come oneri deducibili, che quindi abbattano l'imponibile fiscale.
 3. Come oneri legali, che quindi abbattano l'imponibile netto.
- 19) L'Assegno per il Nucleo Familiare (ANF):
1. È interamente sostituito dall'Assegno Unico e Universale (AUU).
 2. È alternativo rispetto all'Assegno Unico e Universale (AUU) in alcune casistiche.
 3. È aggiuntivo rispetto all'Assegno Unico e Universale (AUU).
- 20) Che cos'è il saldo dell'addizionale comunale?
1. Un'imposta locale pagata sulla base dell'imponibile fiscale dell'anno corrente.
 2. Un'imposta locale pagata sulla base dell'imponibile previdenziale dell'anno precedente.
 3. Un'imposta locale pagata sulla base dell'imponibile fiscale dell'anno precedente.
- 21) Come si calcola l'IRPEF netta?
1. Suddividendo l'imponibile fiscale nei diversi scaglioni, calcolando l'IRPEF dovuta per lo scaglione più alto, sottraendo poi le detrazioni all'importo.
 2. Sottraendo le detrazioni all'imponibile fiscale, dividendo l'importo nei diversi scaglioni, calcolando l'IRPEF dovuta per ciascuno di questi e sommando l'importo.
 3. Suddividendo l'imponibile fiscale nei diversi scaglioni, calcolando l'IRPEF dovuta per ciascuno di questi, sommando l'importo e sottraendo poi le detrazioni.
- 22) Il pignoramento comporta, per il sostenuto d'imposta:
1. L'obbligo di effettuare una trattenuta in busta paga e di versare l'importo ad un terzo.
 2. La facoltà di effettuare una trattenuta in busta paga e di versare l'importo ad un terzo.
 3. L'obbligo di effettuare una trattenuta in busta paga, con facoltà di versare l'importo ad un terzo.
- 23) In generale, il rimborso di spese documentate di trasporto per una trasferta effettuata:
1. Non concorre a formare l'imponibile previdenziale, avendo solo rilevanza fiscale.
 2. Non concorre a formare il reddito.
 3. Concorre a formare l'imponibile previdenziale ma non è utile a fini pensionistici.
- 24) Ai fini del Trattamento di Fine Servizio, in quale gestione previdenziale verseremo i contributi?
1. CPDEL.
 2. FONDO CREDITO.
 3. INADEL.
- 25) La previdenza complementare:
1. Non si aggiunge a quella obbligatoria.
 2. Si aggiunge a quella obbligatoria, ma non la sostituisce.
 3. Si aggiunge a quella obbligatoria, sostituendola in parte.
- 

26) Vista la tabella sotto riportata ordinare l'aumento, in termini assoluti, dell'età media delle donne dal 2010 al 2020 in maniera decrescente.

1. Funzioni Centrali, Funzioni Locali, Sanità, Istruzione e Ricerca.
2. Funzioni Locali, Funzioni Centrali, Istruzione e Ricerca, Sanità.
3. Funzioni Locali, Funzioni Centrali, Sanità, Istruzione e Ricerca.

Età media per genere nel pubblico impiego									
Comparto	Media Uomini 2001	Media Donne 2001	Media Totale 2001	Media Uomini 2010	Media Donne 2010	Media Totale 2010	Media Uomini 2020	Media Donne 2020	Media Totale 2020
Funzioni Centrali	47	44,8	45,9	51	49,8	50,4	54,4	53,8	54,1
Funzioni Locali	46,6	43,5	45,2	49,9	47,6	48,7	53,5	51,7	52,5
Istruzione e Ricerca	48,9	46,6	47,2	51,1	49,5	49,8	50,7	50,5	50,5
Sanità	46,3	41,6	43,5	49,8	46,2	47,5	51	49,2	49,8

27) Vista la tabella sotto riportata indicare la percentuale, arrotondata, di retribuzione accessoria dei dipendenti di categoria B sul totale della retribuzione complessiva della medesima categoria.

1. 9%
2. 11%
3. 15%

Retribuzioni medie comparto Funzioni Locali – anno 2020				
	Voci fisse: stipendio	Voci Fisse: Altre indennità	Voci accessorie: Straordinario	Voci accessorie: Altre indennità
Categoria A	16.918,00 €	475,00 €	373,00 €	1.293,00 €
Categoria B	21.276,00 €	634,00 €	473,00 €	2.301,00 €
Categoria C	23.366,00 €	1.251,00 €	570,00 €	2.963,00 €
Categoria D	28.482,00 €	5.429,00 €	442,00 €	2.977,00 €

28) Completare la serie numerica: 14 6 18 10 30 22 ?

1. 66
2. 48
3. 8

29) Viste le due righe numeriche: | 23 | 6 | 5 | e | 62 | 12 | 8 |, individuare tra le opzioni di risposta la riga che utilizza il medesimo criterio logico.

1. | 68 | 48 | 14 |
2. | 33 | 9 | 2 |
3. | 47 | 74 | 11 |

30) La retribuzione mensile lorda di un funzionario è superiore del 20% di quella di un impiegato, la quale è esattamente la metà di quella di un Dirigente. Qual è la retribuzione mensile di un Dirigente a tempo pieno, se un funzionario a tempo parziale per 24 ore settimanali su 36 ha una retribuzione di € 1.600?

1. 5.760 €.
2. 2.667 €.
3. 4.000 €.