

Comune di
Alfonsine

Relazione al
Rendiconto di
Gestione

2025

Indice generale

La relazione al rendiconto.....	1
Quadro normativo di riferimento.....	1
Criterio generale di attribuzione dei valori contabili.....	2
Il risultato di amministrazione	3
Analisi delle entrate.....	5
Le entrate correnti di natura tributaria, contributiva e perequativa.....	7
Trasferimenti correnti.....	8
Entrate extratributarie.....	9
Entrate in conto capitale.....	10
Entrate da riduzione di attività finanziarie.....	11
Accensione di prestiti.....	12
Anticipazioni da istituto tesoriere/cassiere.....	14
Le missioni e i programmi.....	15
Prospetto economico riepilogativo delle missioni.....	16
Missione 1 - Servizi istituzionali, generali e di gestione.....	18
Missione 2 - Giustizia.....	19
Missione 3 - Ordine pubblico e sicurezza.....	20
Missione 4 - Istruzione e diritto allo studio.....	21
Missione 5 - Tutela e valorizzazione dei beni e attività culturali.....	22
Missione 6 - Politiche giovanili, sport e tempo libero.....	23
Missione 7 - Turismo.....	24
Missione 8 - Assetto del territorio ed edilizia abitativa.....	25
Missione 9 - Sviluppo sostenibile e tutela del territorio e dell'ambiente.....	26
Missione 10 - Trasporti e diritto alla mobilità.....	27
Missione 11 - Soccorso civile.....	28
Missione 12 - Diritti sociali, politiche sociali e famiglia.....	29
Missione 13 - Tutela della salute.....	30
Missione 14 - Sviluppo economico e competitività.....	31
Missione 15 - Politiche per il lavoro e la formazione professionale.....	32
Missione 16 - Agricoltura, politiche agroalimentari e pesca.....	33
Missione 17 - Energia e diversificazione delle fonti energetiche.....	34
Missione 18 - Relazioni con le altre autonomie territoriali e locali.....	35
Missione 19 - Relazioni internazionali.....	36

Missione 20 - Fondi e accantonamenti.....	37
Missione 50 - Debito pubblico.....	38
Missione 60 - Anticipazioni finanziarie.....	39
Il Fondo Crediti Dubbia Esigibilità.....	40
Analisi della spesa.....	41
La spesa corrente.....	43
La spesa in conto capitale.....	46
Dettaglio della spesa per investimenti anno 2025.....	50
La spesa per incremento di attività finanziarie.....	52
La spesa per rimborso di prestiti.....	54
La spesa per chiusura di anticipazioni dal Tesoriere.....	55
Grado di realizzazione delle previsioni di entrata.....	56
Parte Entrata.....	56
Parte Spesa.....	57
Il risultato della gestione di competenza.....	58
Il fondo di cassa.....	59
La gestione dei residui.....	60
Analisi delle missioni in rapporto ai titoli di spesa.....	63
Il conto economico e lo Stato Patrimoniale.....	68
L'equilibrio di bilancio.....	69
Variazioni di bilancio.....	72
Diritti reali di godimento.....	73
Enti e organismi strumentali.....	74
Società Partecipate.....	76
Garanzie.....	77
Indebitamento.....	78
Limiti di spesa.....	79
Limite spese personale.....	80
Sanzioni codice della strada art. 208 comma 4 e art. 142.....	82
Dati sui pagamenti.....	83
Elenco Siti Internet.....	84
Conclusioni.....	85

Indice delle tabelle

Tabella 1: Prospetto dimostrativo del risultato di amministrazione.....	3
Tabella 2: Grado di accertamento delle entrate.....	5
Tabella 3: Grado di accertamento delle entrate correnti tributarie contributive e perequative.....	7
Tabella 4: Grado di accertamento delle entrate da trasferimenti correnti.....	8
Tabella 5: Grado di accertamento delle entrate extratributarie.....	9
Tabella 6: Grado di accertamento delle entrate in conto capitale.....	10
Tabella 7: Grado di accertamento delle Entrate da riduzione di attività finanziarie.....	11
Tabella 8: Grado di accertamento delle entrate per accensione di prestiti.....	12
Tabella 9: Grado di accertamento delle entrate per anticipazioni.....	14
Tabella 10: Prospetto economico riepilogativo delle missioni.....	16
Tabella 11: Prospetto economico della Missione 1 - Servizi istituzionali, generali e di gestione.....	18
Tabella 12: Prospetto economico della Missione 2 - Giustizia.....	19
Tabella 13: Prospetto economico della missione Missione 3 - Ordine pubblico e sicurezza.....	20
Tabella 14: Prospetto economico della Missione 4 - Istruzione e diritto allo studio.....	21
Tabella 15: Prospetto economico della Missione 5 - Tutela e valorizzazione dei beni e attività culturali	22
Tabella 16: Prospetto economico della Missione 6 - Politiche giovanili, sport e tempo libero.....	23
Tabella 17: Prospetto economico della Missione 7 - Turismo.....	24
Tabella 18: Prospetto economico della Missione 8 - Assetto del territorio ed edilizia abitativa.....	25
Tabella 19: Prospetto economico della - Missione 9 Sviluppo sostenibile e tutela del territorio e dell'ambiente.....	26
Tabella 20: Prospetto economico della Missione 10 - Trasporti e diritto alla mobilità.....	27
Tabella 21: Prospetto economico della Missione 11 - Soccorso civile.....	28
Tabella 22: Prospetto economico della Missione 12 - Diritti sociali, politiche sociali e famiglia.....	29
Tabella 23: Prospetto economico della Missione 13 - Tutela della salute.....	30
Tabella 24: Prospetto economico della Missione 14 - Sviluppo economico e competitività.....	31
Tabella 25: Prospetto economico della Missione 15 - Politiche per il lavoro e la formazione professionale.....	32
Tabella 26: Prospetto economico della Missione 16 - Agricoltura, politiche agroalimentari e pesca...	33

Tabella 27: Prospetto economico della Missione 17 - Energia e diversificazione delle fonti energetiche	34
Tabella 28: Prospetto economico della Missione 18 - Relazioni con le altre autonomie territoriali e locali.....	35
Tabella 29: Prospetto economico della Missione 19 - Relazioni internazionali.....	36
Tabella 30: Prospetto economico della missione 20 - Fondi e accantonamenti.....	37
Tabella 31: Prospetto economico della missione - 50 Debito pubblico.....	38
Tabella 32: Prospetto economico della missione 60 - Anticipazioni finanziarie.....	39
Tabella 33: Analisi della spesa per titoli.....	41
Tabella 34: Prospetto economico della spesa corrente per macroaggregati.....	43
Tabella 35: La spesa corrente per missioni.....	44
Tabella 36: Prospetto economico della spesa in conto capitale per macroaggregati.....	47
Tabella 37: La spesa in conto capitale per missioni.....	48
Tabella 38: Prospetto economico della spesa per incremento di attività finanziarie per macroaggregati.....	53
Tabella 39: Prospetto economico della spesa per rimborso di prestiti per macroaggregati.....	54
Tabella 40: Prospetto economico della spesa per chiusura anticipazioni da istituto tesoriere/cassiere per macroaggregati.....	55
Tabella 41: Grado di realizzazione delle previsioni di entrata.....	56
Tabella 42: Residui attivi.....	61
Tabella 43: Residui passivi.....	61
Tabella 44: Equilibrio economico-finanziario.....	71

La relazione al rendiconto

Quadro normativo di riferimento

I documenti del sistema di bilancio, relativi al Rendiconto e sottoposti all'approvazione dell'organo deliberante, sono stati predisposti attenendosi alle regole stabilite dal complesso articolato dei Principi contabili generali introdotti con le "disposizioni in materia di armonizzazione dei sistemi contabili e degli schemi di bilancio" (D.Lgs.118/11). Si è pertanto operato secondo questi presupposti ed agendo con la diligenza tecnica richiesta e questo sia per quanto riguarda il contenuto che la forma dei modelli o delle relazioni previste dall'importante adempimento. L'ente, inoltre, in presenza di deroghe ai principi o ai modelli contabili di riferimento previsti a regime, ha operato nel rispetto di quanto previsto delle "Disposizioni integrative e correttive del decreto legislativo 23 giugno 2011, n.118" (D.Lgs.126/14).

In particolare, in considerazione dal fatto che "(..) le amministrazioni pubbliche (..) conformano la propria gestione ai principi contabili generali (..)" (D.Lgs.118/2011, art.3/1), si precisa quanto segue:

- la redazione dei documenti di rendiconto è stata formulata applicando principi contabili indipendenti e imparziali verso tutti i destinatari. Si è pertanto cercato di privilegiare l'applicazione di metodologie di valutazione e stima il più oggettive e neutrali possibili (rispetto del principio n.13 - Neutralità e imparzialità);
- il sistema di bilancio, relativamente ai documenti di consuntivo, dovendo assolvere ad una funzione informativa nei confronti degli utilizzatori dei documenti contabili, è stato formulato in modo da rendere effettiva tale funzione, assicurando così ai cittadini ed ai diversi organismi sociali e di partecipazione la conoscenza dei contenuti caratteristici del rendiconto. Per questo motivo, anche i dati e le informazioni riportate nella presente relazione sono esposti in una modalità tale da favorire la loro diffusione su Internet o per mezzo di altri strumenti di divulgazione (rispetto del principio n.14 - Pubblicità);
- il consuntivo, come i documenti di rendiconto dell'attività di programmazione ad esso collegati, sono stati predisposti seguendo dei criteri di imputazione ed esposizione che hanno privilegiato, in presenza di eventuali dubbi o ambiguità interpretative, il contenuto sostanziale del fenomeno finanziario o economico sottostante piuttosto che l'aspetto puramente formale (rispetto del principio n.18 - Prevalenza della sostanza sulla forma).

Criterio generale di attribuzione dei valori contabili

Il rendiconto, al pari degli allegati ufficiali, è stato redatto secondo i principi contabili ufficiali che garantiscono, in virtù della loro corretta applicazione, la comparabilità tra i consuntivi dei diversi esercizi. In particolare:

- i documenti del sistema di bilancio relativi al rendiconto, hanno attribuito gli accertamenti di entrata e gli impegni di uscita ai rispettivi esercizi di competenza "potenziata", ciascuno dei quali coincide con l'anno solare (rispetto del principio n.1 - Annualità);
- il bilancio di questo ente, come il relativo rendiconto, è unico, dovendo fare riferimento ad un'amministrazione che si contraddistingue per essere un'entità giuridica unica. Come conseguenza di ciò, il complesso unitario delle entrate ha finanziato la totalità delle spese. Solo nei casi di deroga espressamente previsti dalla legge, talune fonti di entrata sono state destinate alla copertura di determinate e specifiche spese (rispetto del principio n.2 - Unità);
- il sistema di bilancio, relativamente al rendiconto, comprende tutte le finalità ed i risultati della gestione nonché i valori finanziari, economici e patrimoniali riconducibili a questa amministrazione, in modo da fornire una rappresentazione veritiera e corretta della complessa attività amministrativa prevista ed attuata nell'esercizio. Eventuali contabilità separate, se presenti in quanto espressamente ammesse dalla norma contabile, sono state ricondotte al sistema unico di bilancio entro i limiti temporali dell'esercizio (rispetto del principio n.3 - Universalità);
- tutte le entrate, con i relativi accertamenti, sono state iscritte in bilancio al lordo delle spese sostenute per la riscossione e di altre eventuali oneri ad esse connesse. Allo stesso tempo, tutte le uscite, con i relativi impegni, sono state riportate al lordo delle correlate entrate, senza ricorrere ad eventuali compensazioni di partite (rispetto del principio n.4 - Integrità).

Il risultato di amministrazione

Il quadro riporta il risultato di amministrazione dell'esercizio e ne individua l'esito finanziario, prodotto dal simultaneo concorso della gestione di competenza e da quella dei residui. Il fondo finale di cassa è ottenuto sommando la giacenza iniziale con le riscossioni che si sono verificate nell'esercizio e sottraendo i pagamenti effettuati nello stesso intervallo di tempo. Queste operazioni comprendono i movimenti di denaro che hanno impiegato risorse dell'anno (incassi e pagamenti in competenza) o rimanenze di esercizi precedenti (incassi e pagamenti su residui). I residui attivi e passivi, infine, individuano le posizioni creditorie e debitorie di fine esercizio mentre la consistenza del fondo pluriennale vincolato (FPV/U), se costituito, denota la presenza di impegni di spesa già finanziati ma imputati in esercizi futuri, in dipendenza del loro grado di esigibilità non riconducibile all'esercizio dell'attuale rendiconto.

Riguardo alla consistenza finale del fondo pluriennale vincolato è importante notare come questo importo produce effetti automatici sugli stanziamenti del triennio successivo, dato che il valore assunto dal FPV/U si ripercuote in modo automatico sulla consistenza iniziale del FPV/E stanziato nell'esercizio successivo.

Partendo da questi dati e delle informazioni al momento disponibili, si può ragionevolmente affermare che il risultato, come di seguito riportato, non produce né produrrà nell'immediato effetti distorsivi tali da alterare il normale processo di pianificazione, aggiornamento e gestione delle previsioni di entrata e uscita relative al bilancio in corso. L'ente, nel caso in cui questa condizione dovesse venire meno per il sopraggiungere di situazioni di sofferenza dovute al verificarsi di fenomeni non ancora manifestati e riconducibili ad esercizi precedenti, potrà intervenire con tempestività e ricorrere, ove la situazione lo dovesse richiedere, all'operazione di salvaguardia degli equilibri di bilancio prevista dall'attuale quadro normativo.

	RESIDUI	COMPETENZA	TOTALE
Fondo cassa al 1° gennaio			6.264.711,00
Riscossioni	4.641.051,72	11.756.331,29	16.397.383,01 (+)
Pagamenti	3.421.567,33	12.192.205,75	15.613.773,08 (-)
Saldo di cassa al 31 dicembre			7.048.320,93 (=)
Pagamenti per azioni esecutive non regolarizzate al 31 dicembre			0,00 (-)
Fondo di cassa al 31 dicembre			7.048.320,93 (=)
Residui attivi	6.796.965,55	3.743.823,28	10.540.788,83 (+)
<i>di cui derivanti da accertamenti di tributi effettuati sulla base della stima del dipartimento delle finanze</i>		761.414,17	761.414,17
<i>di cui residui attivi incassati alla data del 31/12 in conti postali e bancari in attesa del riversamento nel conto di tesoreria</i>		1.397,86	1.397,86
Residui passivi	679.145,09	3.148.356,45	3.827.501,54 (-)
Fondo pluriennale vincolato per spese correnti ⁽¹⁾			88.609,37 (-)
Fondo pluriennale vincolato per spese in conto capitale ⁽¹⁾			3.321.474,55 (-)
Risultato di amministrazione al 31 dicembre (A) ⁽²⁾			10.351.524,30 (=)

Tabella 1: Prospetto dimostrativo del risultato di amministrazione

COMPOSIZIONE DEL RISULTATO DI AMMINISTRAZIONE		
Parte accantonata		
Fondo crediti di dubbia e difficile esigibilità al 31/12/2025		6.737.795,22
Fondo contenzioso		12.620,60
Fondo Obiettivi finanza pubblica		24.950,00
Altri accantonamenti		85.044,73
Totale parte accantonata (i)		6.860.410,55
Parte vincolata		
Vincoli derivanti da leggi e dai principi contabili		41.411,34
Vincoli derivanti da trasferimenti		281.154,51
Vincoli derivanti dalla contrazione di mutui		-
Vincoli formalmente attribuiti dall'ente		734.222,11
Altri vincoli		655.545,06
Totale parte vincolata (l)		1.712.333,02
Totale parte destinata agli investimenti (m)		172.050,86
Totale parte disponibile (n) =(h)-(i)-(l)-(m)		1.606.729,87
TOTALE AVANZO 2025		10.351.524,30

ALTRI ACCANTONAMENTI:				
<i>Indennità TFM</i>				6.999,88
<i>COMPARTO PUBBLICO -MAGGIORAZIONI CONTRATTUALI</i>				78.044,85
VINCOLI DERIVANTI DA LEGGI E PRINCIPI CONTABILI:				
<i>Quota oneri urbanizzazione secondaria destinati al culto (7% U2)</i>				8.532,89
<i>Sanzioni abusi edilizi</i>				8.266,58
<i>Quota diritti superficie per estinzione anticipata mutui</i>				24.611,87
VINCOLI DERIVANTI DA TRASFERIMENTI:				
<i>Contributi Barriere architettoniche</i>				43.690,77
<i>Depositi cauzionali anni 1987-2000</i>				4.872,91
<i>Fondo innovazione anni 2019-2023</i>				7.547,70
<i>REVISIONE PREZZI RICONOSCIUTE CON DECRETO N. 288 del 13/12/2023 - relativo a via borse</i>				63.548,51
<i>CONTRIBUTO STATALE ALLA PROGETTAZIONE 2020 - PONTE VIA REALE LAVORI DEL PONTE SUL TORRENTE SENIO</i>				6.296,96
<i>Contributo PNRR non dovuto relativo a lavori di demolizione e ricostruzione solaio piano terra scuola</i>				10.000,00
<i>CONTRIBUTO ACQUISTO LIBRI MIC</i>				12.286,99
<i>CONTR PNRR ESPERIENZA DEL CITTADINO NEI SERVIZI PUBBLICI</i>				4.339,92
<i>CONTR PNRR ADESIONE ALLO STATO CIVILE DIGITALE ANSC</i>				5.943,84
<i>CONTR PNRR SERVIZI E CITTADINANZA DIGITALE</i>				15.178,77
<i>CONTR PNRR ARCHIVIO NAZIONALE DEI NUMERI CIVICI DELLE STRADE URBANE ANNC SU</i>				9.506,14
<i>MISURE DI COMPENSAZIONE AMBIENTALE METANODOTTO SESTINO MINERBIO (SNAM)</i>				97.942,00
VINCOLI FORMALMENTE ATTRIBUITI DALL'ENTE:				
<i>Fondo revisione prezzi</i>				113.098,99
<i>Prestazione di servizi Utenze energia elettrica e gas</i>				170.000,00
<i>Prestazione di servizi per servizi conferiti Unione</i>				70.000,00
<i>Messa in sicurezza ed efficientamento energetico - a seguito di rendicontazioni concluse e contributi erogati al 100%</i>				6.346,48
<i>RIMBORSO SINISTRO CROLLO CONTROSOFFITTO AUDITORIUM DEL 21/09/2021 - RIMBORSO ASSICURAZIONE IMPRESA</i>				105.141,30
<i>RIMBORSO SINISTRO CROLLO CONTROSOFFITTO AUDITORIUM DEL 21/09/2021 - RIMBORSO ASSICURAZIONE DELL'ENTE</i>				119.635,34
<i>Messa in sicurezza viabilità</i>				150.000,00
ALTRI VINCOLI:				
<i>Proventi dimateriali destinati ad interventi cimiteriali</i>				226.580,82
<i>Implementazione videosorveglianza</i>				65.000,00
<i>TRASFERIMENTO IN CONTO CAPITALE ALL'UNIONE PER ARREDI E ATTREZZATURE AUDITORIUM SCUOLE MEDIE</i>				20.000,00
<i>Manutenzione straordinaria piscina Rossetta</i>				15.000,00
<i>Manutenzione straordinaria alloggi ERP</i>				50.000,00
<i>Lavori Polo scolastico Oriani-Rodari</i>				200.000,00
<i>PEF TARI</i>				78.964,24

Analisi delle entrate

Nella fase tecnica che preceduto la stesura del documento contabile, le componenti positive non realizzate non sono state contabilizzate mentre le componenti negative sono state contabilizzate, e quindi rendicontate, anche se non sono definitivamente realizzate (rispetto del principio n.9 - Prudenza). Il riscontro sulle entrate, oggetto di accertamento in conto competenza, ha comportato la verifica sulla presenza di tutti gli elementi identificativi, come la ragione del credito, il titolo giuridico che lo supporta, il soggetto debitore, l'ammontare del credito con la relativa scadenza, mentre gli uffici competenti spetta l'obbligo di conservare la relativa documentazione giustificativa.

In linea di massima e salvo specifiche deroghe previste dalla legge o dai principi, l'iscrizione della posta contabile nel bilancio è avvenuta rispettando il criterio della scadenza del credito, dato che l'accertamento delle entrate è effettuato nell'anno in cui sorge l'obbligazione attiva con imputazione contabile all'esercizio in cui viene a scadere.

Dopo questa doverosa premesse di carattere generale, il prospetto che segue mostra il riepilogo dell'entrata per titoli, in sintonia con quanto riportato nella prima parte del rendiconto ufficiale. Gli schemi successivi analizzano invece nel dettaglio ogni singolo argomento.

Titolo	Stanz. definitivi	Accertamenti	% Accertato
1 - Entrate correnti di natura tributaria, contributiva e perequativa	8.489.955,34	8.746.504,61	103,02%
2 - Trasferimenti correnti	1.040.826,16	1.040.390,72	99,96%
3 - Entrate extratributarie	2.427.215,74	2.376.558,46	97,91%
4 - Entrate in conto capitale	4.004.298,21	1.968.209,51	49,15%
5 - Entrate da riduzione di attività finanziarie	0,00	0,00	0,00%
6 - Accensione di prestiti	0,00	0,00	0,00%
7 - Anticipazioni da istituto tesoriere/cassiere	200.000,00	0,00	0,00%
Totali	16.162.295,45	14.131.663,30	87,44%

Tabella 2: Grado di accertamento delle entrate

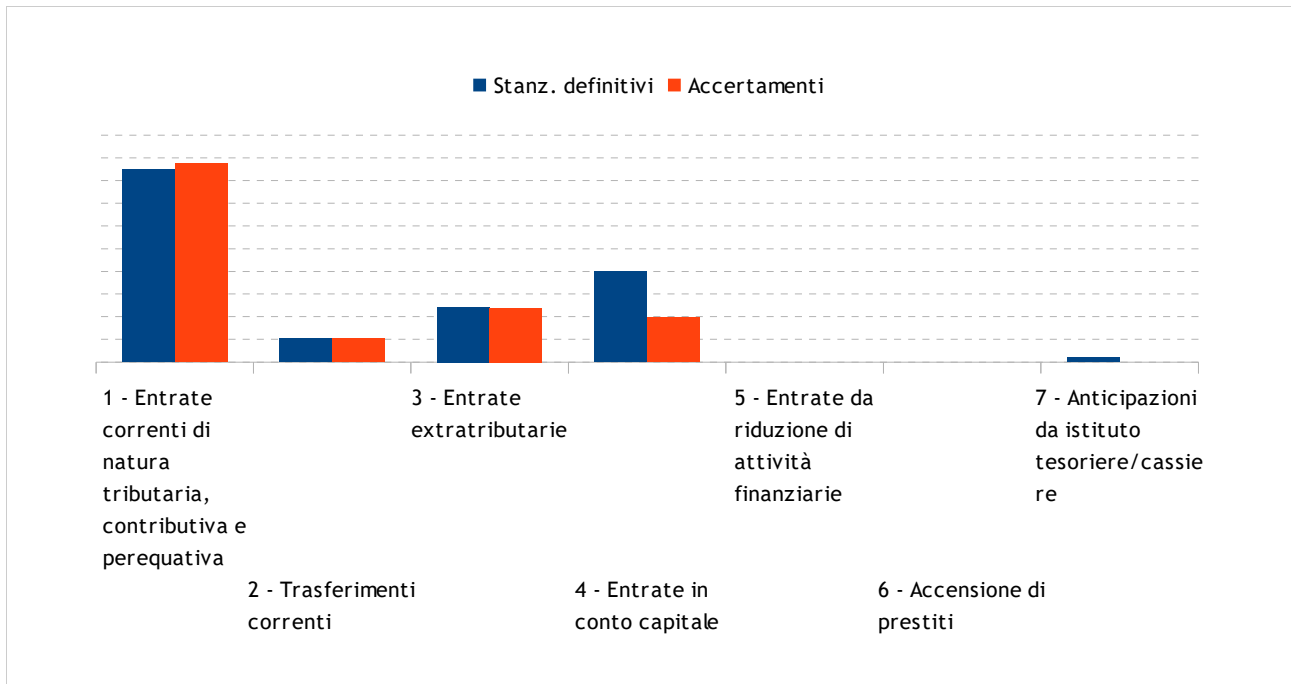


Diagramma 1: Grado di accertamento delle entrate

Le entrate correnti di natura tributaria, contributiva e perequativa

Le entrate tributarie rappresentano la parte del bilancio nella quale l'Ente esprime la potestà impositiva autonoma nel campo delle imposte e delle tasse, quale aspetto della propria autonomia. Sono quindi entrate che dipendono dalle volontà e dall'attività dell'ente, che stanno assumendo sempre maggiore rilevanza e che richiedono l'attivazione di responsabilità politiche e direzionali di particolare efficacia.

Nelle tabella sottostante viene presentata la composizione per tipologie del titolo I dell'entrata con riferimento agli accertamenti risultanti dal rendiconto:

Tipologia	St. definitivi	Accertamenti	% Accertato
101 - Imposte, tasse e proventi assimilati	6.715.280,71	6.945.539,94	103,43%
104 - Compartecipazioni di tributi	0,00	0,00	0,00%
301 - Fondi perequativi da Amministrazioni Centrali	1.774.674,63	1.800.964,67	101,48%
302 - Fondi perequativi dalla Regione o Provincia autonoma	0,00	0,00	0,00%
Totali	8.489.955,34	8.746.504,61	103,02%

Tabella 3: Grado di accertamento delle entrate correnti tributarie contributive e perequative

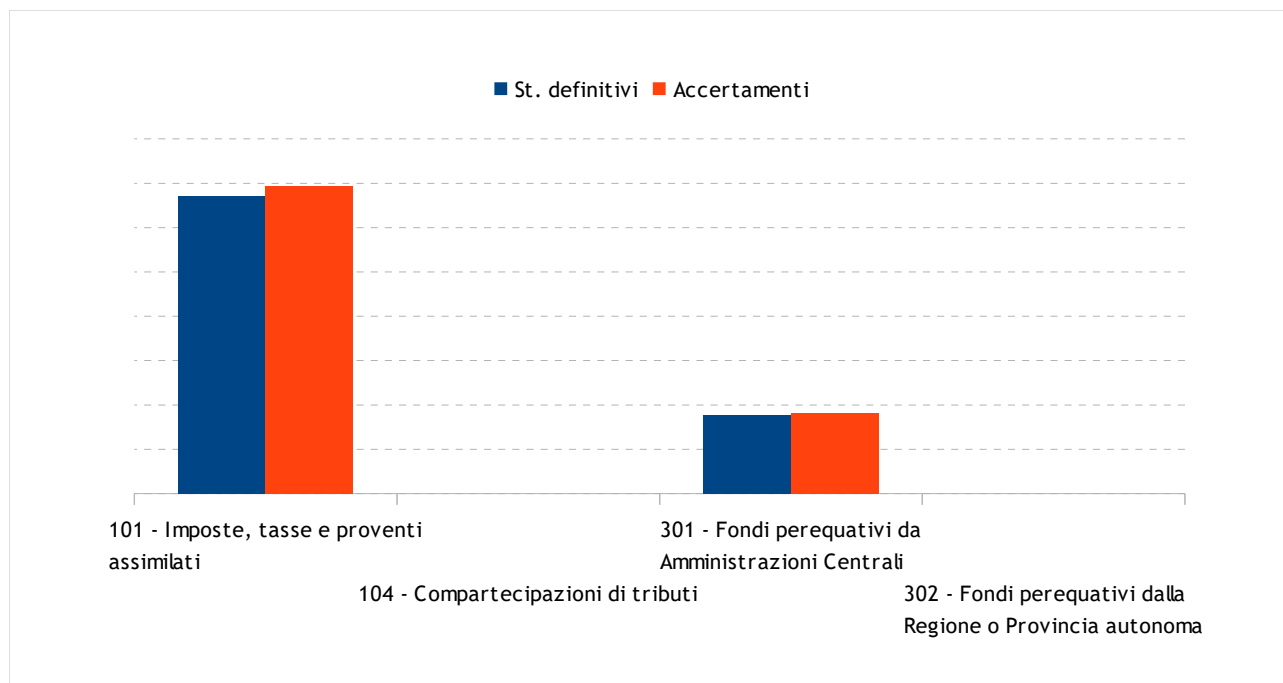


Diagramma 2: Grado di accertamento delle entrate correnti tributarie contributive e perequative

Trasferimenti correnti

Queste entrate rappresentano trasferimenti e contributi effettuati nell'ambito del settore pubblico (Stato, Regione, Province, Comuni, Altri) destinati a concorrere al finanziamento dell'attività ordinaria dell'Ente rivolta all'erogazione di servizi. E' quindi una classica entrata di natura derivata, sulla quale l'ente ha poco potere di attivazione e che sta assumendo decisamente un peso sempre meno incisivo.

Tenendo conto delle premesse fatte ed in attesa di nuovi indirizzi politici in grado di dare definitiva certezza al sistema dei trasferimenti, il titolo II delle entrate è classificato secondo tipologie che misurano la contribuzione da parte dello Stato e di altri enti del settore pubblico allargato, ed in particolare della Regione e della Provincia, all'ordinaria gestione dell'Ente.

Tipologia	St. definitivi	Accertamenti	% Accertato
101 - Trasferimenti correnti da Amministrazioni pubbliche	1.036.126,16	1.029.057,54	99,32%
102 - Trasferimenti correnti da Famiglie	0,00	1.087,18	0,00%
103 - Trasferimenti correnti da Imprese	4.700,00	10.246,00	218,00%
104 - Trasferimenti correnti da Istituzioni Sociali Private	0,00	0,00	0,00%
105 - Trasferimenti correnti dall'Unione Europea e dal Resto del Mondo	0,00	0,00	0,00%
Totali	1.040.826,16	1.040.390,72	99,96%

Tabella 4: Grado di accertamento delle entrate da trasferimenti correnti

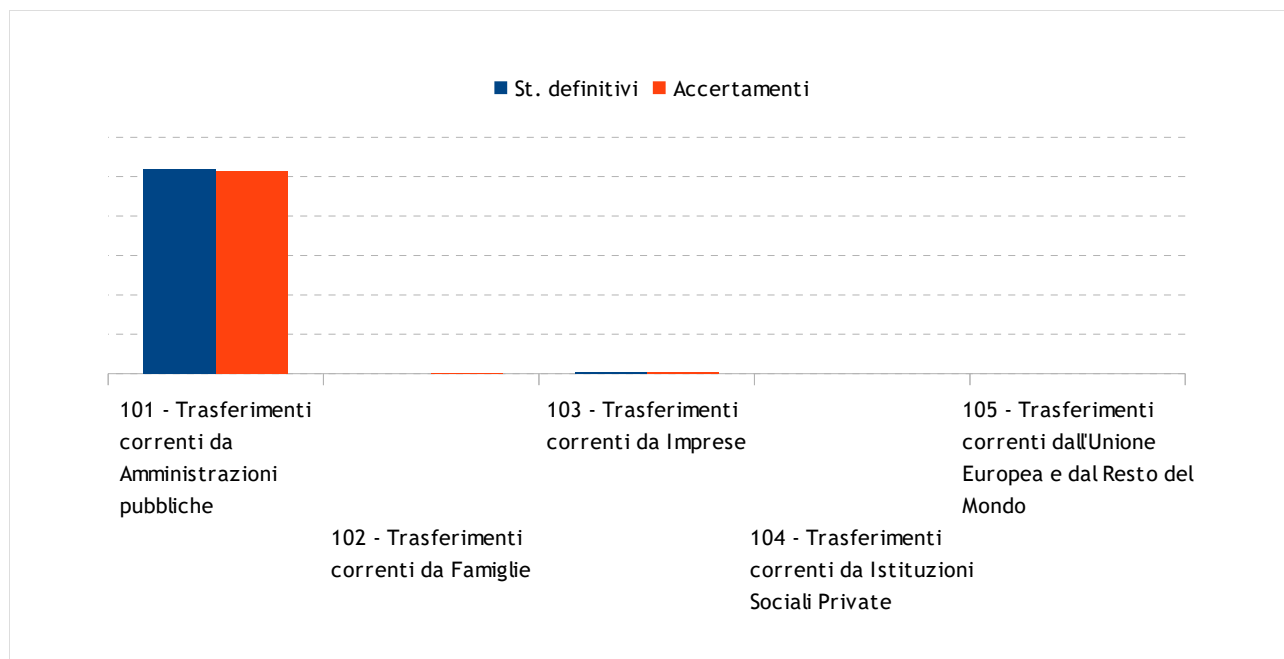


Diagramma 3: Grado di accertamento delle entrate da trasferimenti correnti

Entrate extratributarie

In questo titolo sono raggruppate le entrate proprie non aventi natura tributaria destinate al finanziamento della spesa corrente. Sono compresi in questo titolo i proventi dei servizi pubblici, i proventi dei beni dell'Ente, gli interessi sulle anticipazioni e crediti, gli utili netti delle aziende speciali e partecipate, i dividendi di società e altre poste residuali come i proventi diversi.

Il valore complessivo del titolo è stato già analizzato. In questo paragrafo si vuole approfondire il contenuto delle varie tipologie riportate nella tabella seguente, dove viene proposto l'importo accertato nell'anno e la relativa percentuale.

Tipologia	St. definitivi	Accertamenti	% Accertato
100 - Vendita di beni e servizi e proventi derivanti dalla gestione dei beni	1.012.264,03	1.005.826,22	99,36%
200 - Proventi derivanti dall'attività di controllo ed irregolarità	811.270,00	885.473,94	109,15%
300 - Interessi attivi	37.972,91	37.989,92	100,04%
400 - Altre entrate da redditi da capitale	208.601,28	208.601,28	100,00%
500 - Rimborsi e altre entrate correnti	357.107,52	238.667,10	66,83%
Totali	2.427.215,74	2.376.558,46	97,91%

Tabella 5: Grado di accertamento delle entrate extratributarie

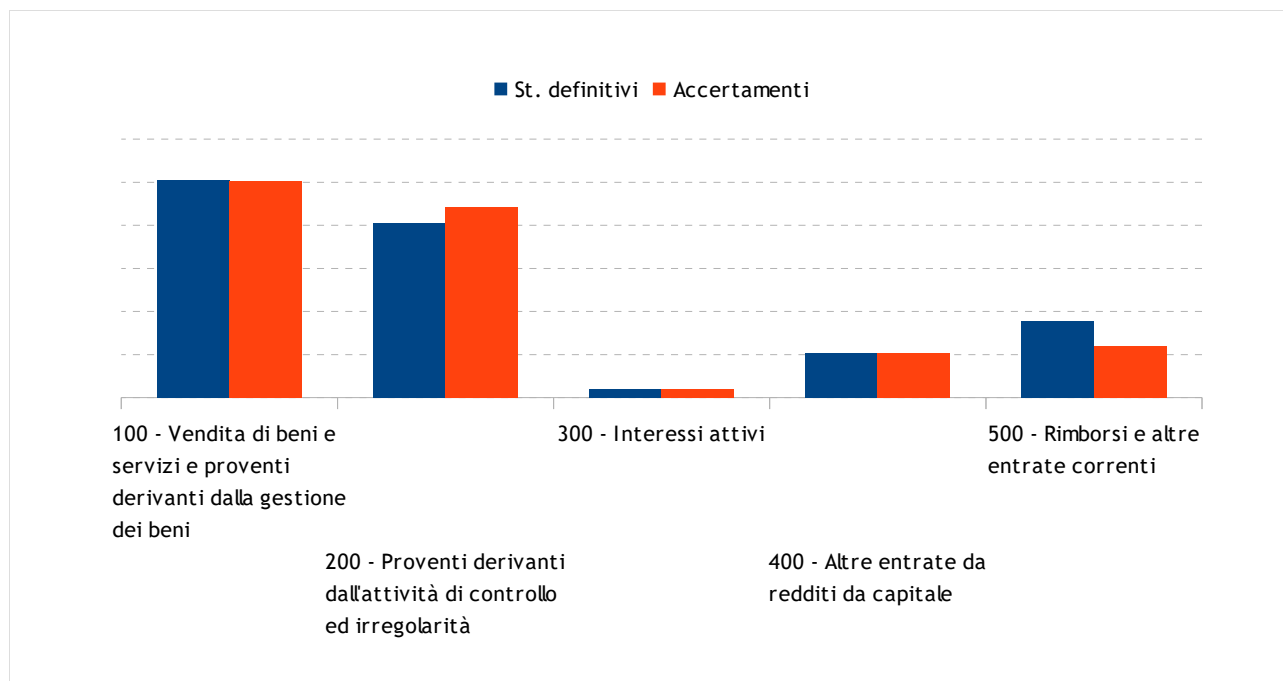


Diagramma 4: Grado di accertamento delle entrate extratributarie

Entrate in conto capitale

Le risorse di questo genere, salvo deroghe espressamente autorizzate dalla legge, sono destinate al finanziamento degli acquisti di beni o servizi durevoli (investimenti), rendendo così effettivo il vincolo di destinazione dell'entrata alla copertura di una spesa della stessa natura. Sono comprese in questo titolo i tributi in conto capitale (Tip.100), i contributi agli investimenti (Tip.200), i trasferimenti in conto capitale (Tip.300), le entrate da alienazione di beni materiali e immateriali (Tip.400), a cui va aggiunta la voce residuale delle altre entrate in conto capitale (Tip.500).

Gli accertamenti di rendiconto, con poche eccezioni riportate di seguito e in corrispondenza delle singole tipologie, sono stati formulati applicando il principio della competenza finanziaria potenziata che richiede, come regola generale, di imputare l'entrata nell'esercizio in cui l'obbligazione giuridica diventa esigibile. Questo criterio è stato adottato per ciascun anno del triennio autorizzatorio, compreso l'esercizio approvato con il presente rendiconto

La tabella sottostante ne riporta la suddivisione in tipologie.

Tipologia	St. definitivi	Accertamenti	% Accertato
100 - Tributi in conto capitale	6.090,00	6.090,00	100,00%
200 - Contributi agli investimenti	3.444.940,50	1.513.383,52	43,93%
300 - Altri trasferimenti in conto capitale	206.267,71	267.527,92	129,70%
400 - Entrate da alienazione di beni materiali e immateriali	200.000,00	21.256,98	10,63%
500 - Altre entrate in conto capitale	147.000,00	159.951,09	108,81%
Totali	4.004.298,21	1.968.209,51	49,15%

Tabella 6: Grado di accertamento delle entrate in conto capitale

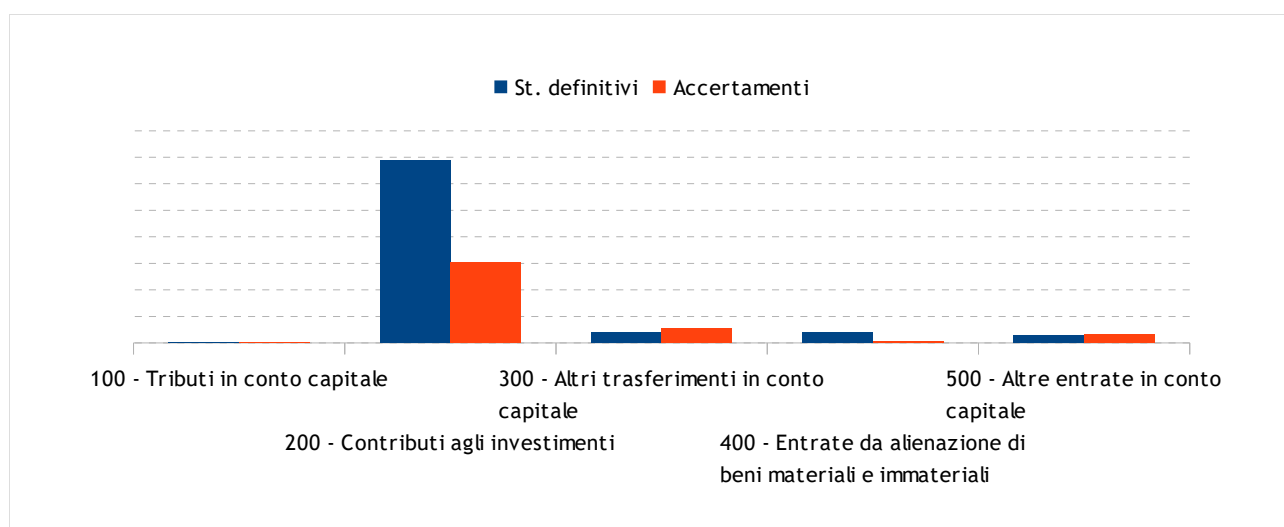


Diagramma 5: Grado di accertamento delle entrate in conto capitale

Entrate da riduzione di attività finanziarie

Il titolo include l'alienazione di attività finanziarie (Tip.100), la riscossione di crediti a breve (Tip.200), a medio e lungo termine (Tip. 300) oltre alla voce residuale (Tip.400). Questi movimenti, ove siano stati realizzati, sono imputabili nell'esercizio in cui l'obbligazione è esigibile. Senza la presenza di specifiche deroghe, pertanto, si applica il principio generale della competenza potenziata. Per quanto riguarda il contenuto specifico delle operazioni da cui hanno origine queste entrate, movimenti che sono di norma associati ad analoghe operazioni presenti in spesa, si rimanda al corrispondente argomento delle uscite (acquisizione di attività finanziarie).

Tale Tipologia di entrata non presenta movimentazione come da Tabella 2 - Grado di accertamento delle entrate.

Tipologia	St. definitivi	Accertamenti	% Accertato
100 - Alienazione di attività finanziarie	0,00	0,00	0,00%
200 - Riscossione crediti di breve termine	0,00	0,00	0,00%
300 - Riscossione crediti di medio-lungo termine	0,00	0,00	0,00%
400 - Altre entrate per riduzione di attività finanziarie	0,00	0,00	0,00%
Totali	0,00	0,00	0,00%

Tabella 7: Grado di accertamento delle Entrate da riduzione di attività finanziarie

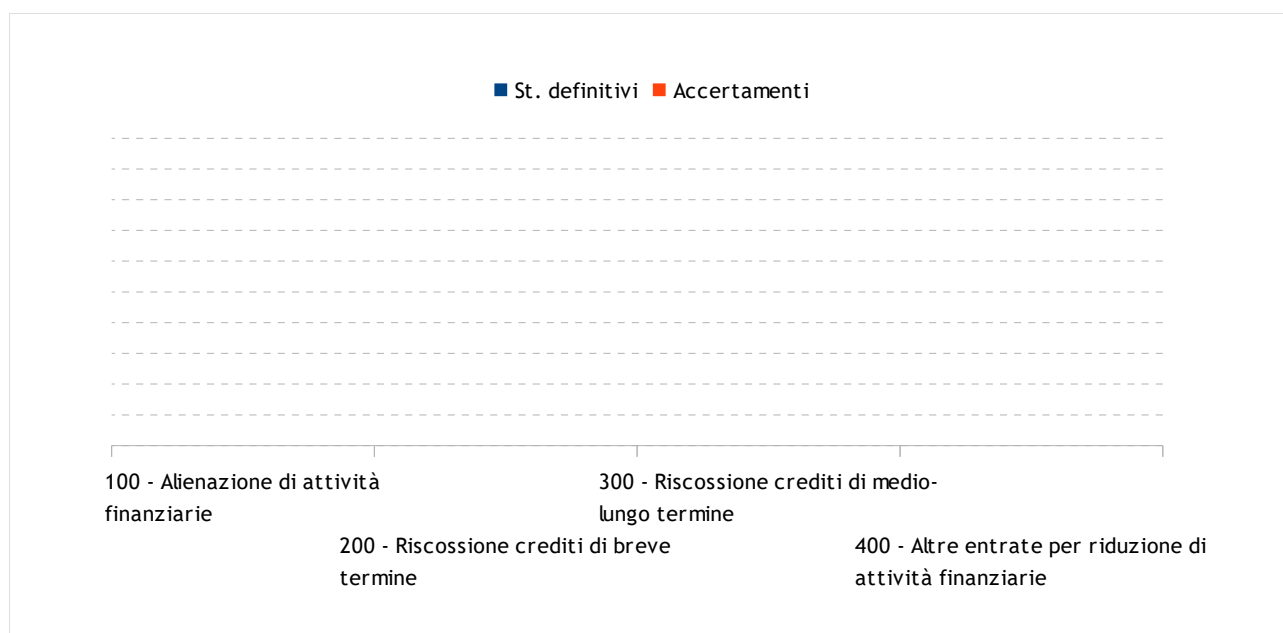


Diagramma 6: Grado di accertamento delle Entrate da riduzione di attività finanziarie

Accensione di prestiti

Questi movimenti, con poche eccezioni riportate di seguito, sono contabilizzati applicando il principio generale della competenza che richiede di imputare l'entrata nell'esercizio in cui l'obbligazione è esigibile. Rientrano in questo ambito gli stanziamenti per l'emissione di obbligazioni (Tip.100), l'accensione di prestiti a breve (Tip.200), l'accensione di mutui e altri finanziamenti a medio e lungo (Tip.300) ed altre forme di entrata residuali (Tip.400). In particolare, ed entrando quindi nello specifico dei singoli movimenti contabili:

- Assunzione di prestiti. L'accensione di mutui e le operazioni ad essa assimilate, se messe in atto nel periodo considerato, è imputabile solo negli esercizi in cui la somma diventerà realmente esigibile. Si tratta, pertanto, del momento in cui il finanziatore rende disponibile il finanziamento in esecuzione del relativo contratto;

- Contratti derivati. La rilevazione dei movimenti, conseguenti all'eventuale stipula di contratti di questa natura, è effettuata rispettando il principio dell'integrità del bilancio per cui i flussi finanziari attivi o passivi, prodotti dall'andamento aleatorio insito nell'essenza stessa di questo contratto atipico, devono essere contabilizzati in modo separato. I movimenti di segno positivo, ove presenti, sono pertanto accertabili tra le entrate degli esercizi in cui il corrispondente credito (saldo finanziario attivo) si presume diventerà esigibile.

Tale Tipologia di entrata non presenta movimentazione come da Tabella 2 - Grado di accertamento delle entrate.

Tipologia	St. definitivi	Accertamenti	% Accertato
100 - Emissione di titoli obbligazionari	0,00	0,00	0,00%
200 - Accensione Prestiti a breve termine	0,00	0,00	0,00%
300 - Accensione Mutui e altri finanziamenti a medio lungo termine	0,00	0,00	0,00%
400 - Altre forme di indebitamento	0,00	0,00	0,00%
Totali	0,00	0,00	0,00%

Tabella 8: Grado di accertamento delle entrate per accensione di prestiti

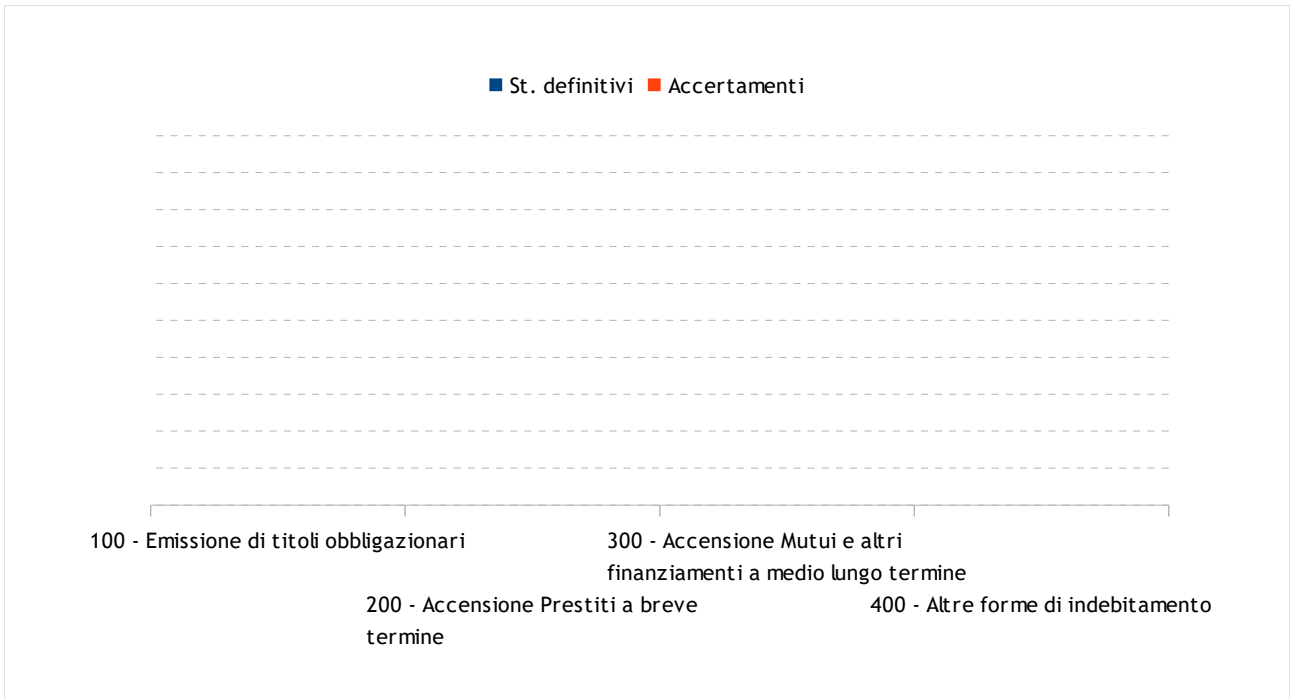


Diagramma 7: Grado di accertamento delle entrate per accensione di prestiti

Anticipazioni da istituto tesoriere/cassiere

Questo titolo comprende le sole anticipazioni da istituto tesoriere/cassiere (Tip.100). La previsione con il corrispondente accertamento, ove presente nel corrispondente aggregato, indica la dimensione complessiva delle aperture di credito erogate dal tesoriere su specifica richiesta dell'ente, operazioni poi contabilizzate in bilancio. Si tratta di movimenti che non costituiscono, nella formulazione adottata per la contabilità finanziaria della pubblica amministrazione, un vero e proprio debito dell'ente, essendo destinati a fronteggiare temporanee esigenze di liquidità che sono estinte entro la fine dell'anno. L'eventuale accertamento di entrata, a cui si deve contrapporre altrettanto impegno in uscita (chiusura di anticipazioni), indica l'ammontare massimo dell'anticipazione che l'ente ha legittimamente utilizzato nell'esercizio. Il criterio di previsione adottato, al pari di quello della successiva imputazione contabile, è quello a carattere generale che attribuisce il relativo importo all'esercizio in cui l'obbligazione giuridica si perfeziona, diventando così effettivamente esigibile.

Tipologia	St. definitivi	Accertamenti	% Accertato
100 - Anticipazioni da istituto tesoriere/cassiere	200.000,00	0,00	0,00%
Totali	200.000,00	0,00	0,00%

Tabella 9: Grado di accertamento delle entrate per anticipazioni

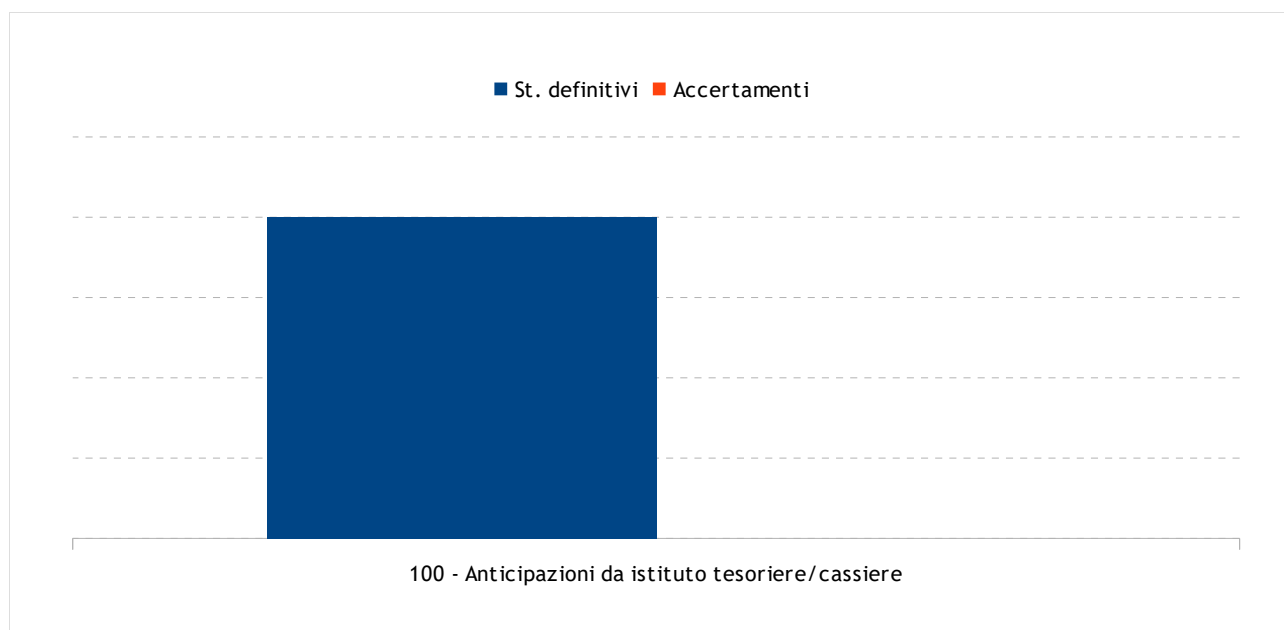


Diagramma 8: Grado di accertamento delle entrate per anticipazioni

Le missioni e i programmi

Le principali direttrici lungo le quali si articola l'attività dell'Area Contabile sono costituite dagli interventi in materia di gestione economica, finanziaria, programmazione e provveditorato, di gestione delle entrate tributarie, di gestione dei beni demaniali e patrimoniali, di istruzione e diritto allo studio, di politiche giovanili, di sviluppo e valorizzazione del turismo, nonché di diritti sociali, politiche sociali e famiglia.

Per ciascuna di queste direttrici su cui vertono le scelte programmatiche complessive dell'Area possono essere individuate le finalità e motivazioni delle scelte assunte per la realizzazione del programma amministrativo nei settori interessati.

Viene qui di seguito riportata un'analisi delle missioni e, per ciascuna missione, dei relativi programmi attuativi dando particolare evidenza della percentuale di realizzazione di ciascuno di essi. Il documento inizia con un'analisi macroscopica delle missioni per poi proseguire esaminando nel dettaglio ciascuna missione. Seguirà poi un incrocio tra le missioni e i primi tre titoli della spesa per illustrare, in ciascuna missione, la capacità di realizzare la spesa corrente, di effettuare investimenti e di rimborsare eventuali prestiti contratti negli anni precedenti.

Prospetto economico riepilogativo delle missioni

Missione	St. definitivi	Impegni	% Imp.	Pagamenti	% Pag.
1 - Servizi istituzionali, generali e di gestione	5.985.545,68	4.030.779,23	67,34%	2.940.191,76	72,94%
2 - Giustizia	0,00	0,00	0,00%	0,00	0,00%
3 - Ordine pubblico e sicurezza	567.070,09	507.214,15	89,44%	493.439,87	97,28%
4 - Istruzione e diritto allo studio	4.924.780,83	2.361.074,95	47,94%	1.547.151,71	65,53%
5 - Tutela e valorizzazione dei beni e attività culturali	558.542,40	536.308,77	96,02%	436.813,98	81,45%
6 - Politiche giovanili, sport e tempo libero	355.979,43	302.484,47	84,97%	205.514,44	67,94%
7 - Turismo	44.149,34	44.015,14	99,70%	44.015,14	100,00%
8 - Assetto del territorio ed edilizia abitativa	341.821,32	283.785,99	83,02%	255.188,82	89,92%
9 - Sviluppo sostenibile e tutela del territorio e dell'ambiente	3.472.809,26	3.237.039,93	93,21%	2.779.408,73	85,86%
10 - Trasporti e diritto alla mobilità	1.657.069,12	1.113.741,18	67,21%	903.082,66	81,09%
11 - Soccorso civile	107.959,74	105.630,74	97,84%	28.080,26	26,58%
12 - Diritti sociali, politiche sociali e famiglia	2.207.097,10	1.134.923,20	51,42%	1.022.957,95	90,13%
13 - Tutela della salute	0,00	0,00	0,00%	0,00	0,00%
14 - Sviluppo economico e competitività	75.280,75	74.785,43	99,34%	70.280,75	93,98%
15 - Politiche per il lavoro e la formazione professionale	0,00	0,00	0,00%	0,00	0,00%
16 - Agricoltura, politiche agroalimentari e pesca	0,00	0,00	0,00%	0,00	0,00%
17 - Energia e diversificazione delle fonti energetiche	0,00	0,00	0,00%	0,00	0,00%
18 - Relazioni con le altre autonomie territoriali e locali	0,00	0,00	0,00%	0,00	0,00%
19 - Relazioni internazionali	0,00	0,00	0,00%	0,00	0,00%
20 - Fondi e accantonamenti	1.280.521,05	0,00	0,00%	0,00	0,00%
50 - Debito pubblico	240.428,75	240.287,75	99,94%	240.287,75	100,00%
60 - Anticipazioni finanziarie	200.000,00	0,00	0,00%	0,00	0,00%
Totali	22.019.054,86	13.972.070,93	63,45%	10.966.413,82	78,49%

Tabella 10: Prospetto economico riepilogativo delle missioni

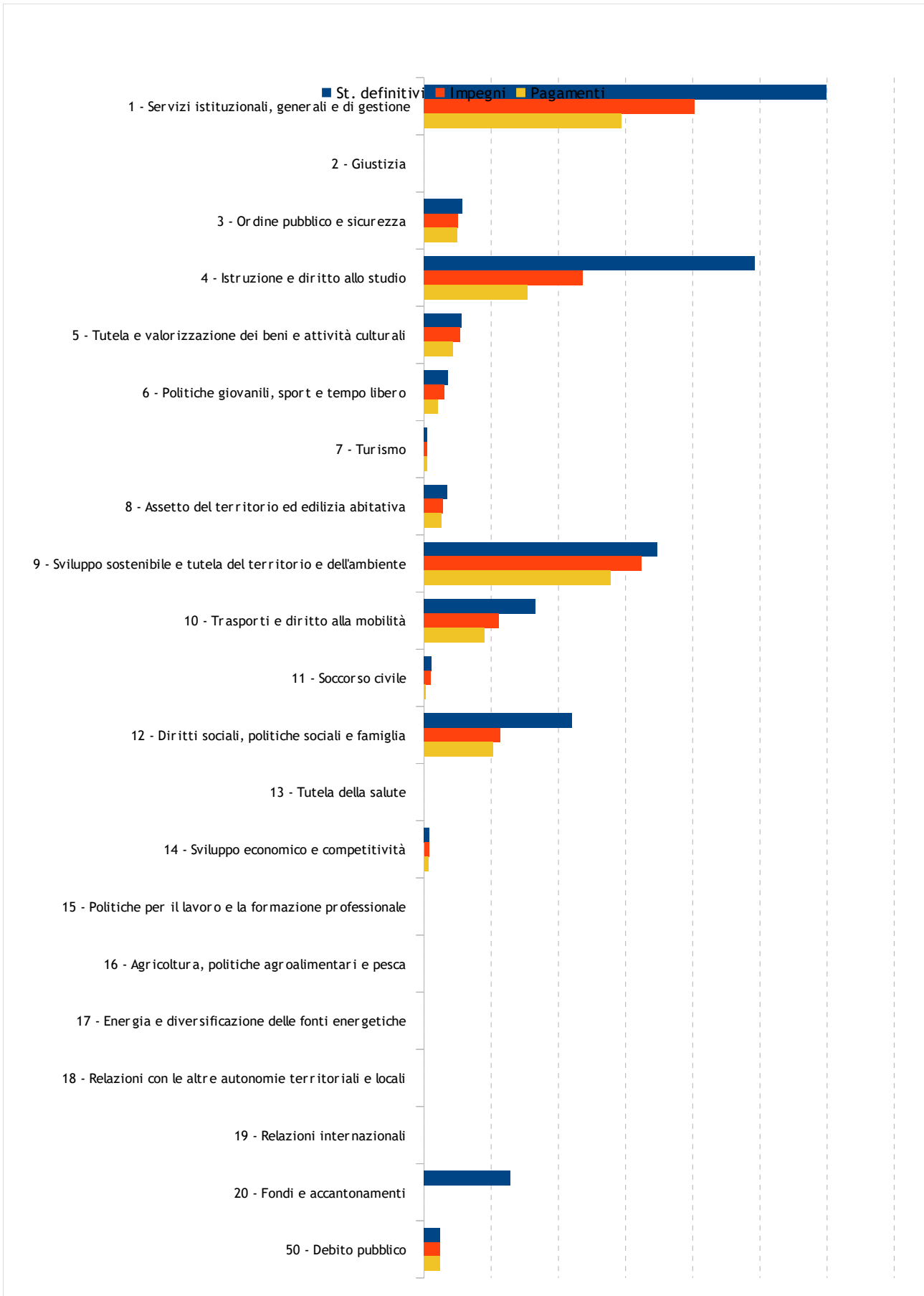


Diagramma 9: Prospetto economico riepilogativo delle missioni

Missione 1 - Servizi istituzionali, generali e di gestione

Amministrazione e funzionamento dei servizi generali, dei servizi statistici e informativi, delle attività per lo sviluppo dell'ente in una ottica di governance e partenariato e per la comunicazione istituzionale. Amministrazione, funzionamento e supporto agli organi esecutivi e legislativi. Amministrazione e funzionamento dei servizi di pianificazione economica in generale e delle attività per gli affari e i servizi finanziari e fiscali. Sviluppo e gestione delle politiche per il personale. Interventi che rientrano nell'ambito della politica regionale unitaria di carattere generale e di assistenza tecnica.

Programma	St. definitivi	Impegni	% Imp.	Pagamenti	% Pag.
1 - Organi istituzionali	355.985,67	344.909,50	96,89%	283.959,52	82,33%
2 - Segreteria generale	446.851,41	436.410,75	97,66%	426.821,76	97,80%
3 - Gestione economica, finanziaria, programmazione e provveditorato	192.200,90	188.700,85	98,18%	186.740,85	98,96%
4 - Gestione delle entrate tributarie e servizi fiscali	201.004,08	166.523,23	82,85%	163.578,42	98,23%
5 - Gestione dei beni demaniali e patrimoniali	3.179.704,81	1.709.423,06	53,76%	938.345,77	54,89%
6 - Ufficio tecnico	2.533,74	2.533,74	100,00%	2.533,74	100,00%
7 - Elezioni e consultazioni popolari - Anagrafe e stato civile	178.587,87	160.700,05	89,98%	158.087,27	98,37%
8 - Statistica e sistemi informativi	68.156,43	32.410,13	47,55%	8.525,36	26,30%
9 - Assistenza tecnico-amministrativa agli enti locali	0,00	0,00	0,00%	0,00	0,00%
10 - Risorse umane	255.376,19	190.412,55	74,56%	158.315,28	83,14%
11 - Altri servizi generali	1.105.144,58	798.755,37	72,28%	613.283,79	76,78%
12 - Politica regionale unitaria per i servizi istituzionali, generali e di gestione (solo per le Regioni)	0,00	0,00	0,00%	0,00	0,00%
Totali	5.985.545,68	4.030.779,23	67,34%	2.940.191,76	72,94%

Tabella 11: Prospetto economico della Missione 1 - Servizi istituzionali, generali e di gestione

Missione 2 - Giustizia

Amministrazione, funzionamento per il supporto tecnico, amministrativo e gestionale per gli acquisti, i servizi e le manutenzioni di competenza locale necessari al funzionamento e mantenimento degli Uffici giudiziari cittadini e delle case circondariali. Interventi che rientrano nell'ambito della politica regionale unitaria in materia di giustizia.

Missione non movimentata all'interno del Bilancio del Comune di Alfonsine.

Programma	St. definitivi	Impegni	% Imp.	Pagamenti	% Pag.
1 - Uffici giudiziari	0,00	0,00	0,00%	0,00	0,00%
2 - Casa circondariale e altri servizi	0,00	0,00	0,00%	0,00	0,00%
3 - Politica regionale unitaria per la giustizia (solo per le Regioni)	0,00	0,00	0,00%	0,00	0,00%
Totali	0,00	0,00	0,00%	0,00	0,00%

Tabella 12: Prospetto economico della Missione 2 - Giustizia

Missione 3 - Ordine pubblico e sicurezza

Amministrazione e funzionamento delle attività collegate all'ordine pubblico e alla sicurezza a livello locale, alla polizia locale, commerciale e amministrativa. Sono incluse le attività di supporto alla programmazione, al coordinamento e al monitoraggio delle relative politiche. Sono comprese anche le attività in forma di collaborazione con altre forze di polizia presenti sul territorio. Interventi che rientrano nell'ambito della politica regionale unitaria in materia di ordine pubblico e sicurezza.

Programma	St. definitivi	Impegni	% Imp.	Pagamenti	% Pag.
1 - Polizia locale e amministrativa	567.070,09	507.214,15	89,44%	493.439,87	97,28%
2 - Sistema integrato di sicurezza urbana	0,00	0,00	0,00%	0,00	0,00%
3 - Politica regionale unitaria per l'ordine pubblico e la sicurezza (solo per le Regioni)	0,00	0,00	0,00%	0,00	0,00%
Totali	567.070,09	507.214,15	89,44%	493.439,87	97,28%

Tabella 13: Prospetto economico della missione Missione 3 - Ordine pubblico e sicurezza

Missione 4 - Istruzione e diritto allo studio

Amministrazione, funzionamento ed erogazione di istruzione di qualunque ordine e grado per l'obbligo formativo e dei servizi connessi (quali assistenza scolastica, trasporto e refezione), ivi inclusi gli interventi per l'edilizia scolastica e l'edilizia residenziale per il diritto allo studio. Sono incluse le attività di supporto alla programmazione, al coordinamento e al monitoraggio delle politiche per l'istruzione. Interventi che rientrano nell'ambito della politica regionale unitaria in materia di istruzione e diritto allo studio.

Programma	St. definitivi	Impegni	% Imp.	Pagamenti	% Pag.
1 - Istruzione prescolastica	3.737.835,22	1.541.786,05	41,25%	908.108,50	58,90%
2 - Altri ordini di istruzione non universitaria	803.796,88	439.809,59	54,72%	300.144,17	68,24%
4 - Istruzione universitaria	0,00	0,00	0,00%	0,00	0,00%
5 - Istruzione tecnica superiore	0,00	0,00	0,00%	0,00	0,00%
6 - Servizi ausiliari all'istruzione	383.148,73	379.479,31	99,04%	338.899,04	89,31%
7 - Diritto allo studio	0,00	0,00	0,00%	0,00	0,00%
8 - Politica regionale unitaria per l'istruzione e il diritto allo studio (solo per le Regioni)	0,00	0,00	0,00%	0,00	0,00%
Totali	4.924.780,83	2.361.074,95	47,94%	1.547.151,71	65,53%

Tabella 14: Prospetto economico della Missione 4 - Istruzione e diritto allo studio

Missione 5 - Tutela e valorizzazione dei beni e attività culturali

Amministrazione e funzionamento delle attività di tutela e sostegno, di ristrutturazione e manutenzione dei beni di interesse storico, artistico e culturale e del patrimonio archeologico e architettonico Amministrazione, funzionamento ed erogazione di servizi culturali e di sostegno alle strutture e alle attività culturali non finalizzate al turismo. Sono incluse le attività di supporto alla programmazione, al coordinamento e al monitoraggio delle relative politiche. Interventi che rientrano nell'ambito della politica regionale unitaria in materia di tutela e valorizzazione dei beni e delle attività culturali.

Programma	St. definitivi	Impegni	% Imp.	Pagamenti	% Pag.
1 - Valorizzazione dei beni di interesse storico	3.000,00	2.089,49	69,65%	2.074,49	99,28%
2 - Attività culturali e interventi diversi nel settore culturale	555.542,40	534.219,28	96,16%	434.739,49	81,38%
3 - Politica regionale unitaria per la tutela dei beni e delle attività culturali (solo per le Regioni)	0,00	0,00	0,00%	0,00	0,00%
Totali	558.542,40	536.308,77	96,02%	436.813,98	81,45%

Tabella 15: Prospetto economico della Missione 5 - Tutela e valorizzazione dei beni e attività culturali

Missione 6 - Politiche giovanili, sport e tempo libero

Amministrazione e funzionamento di attività sportive, ricreative e per i giovani, incluse la fornitura di servizi sportivi e ricreativi, le misure di sostegno alle strutture per la pratica dello sport o per eventi sportivi e ricreativi e le misure di supporto alla programmazione, al coordinamento e al monitoraggio delle relative politiche. Interventi che rientrano nell'ambito della politica regionale unitaria in materia di politiche giovanili, per lo sport e il tempo libero.

Programma	St. definitivi	Impegni	% Imp.	Pagamenti	% Pag.
1 - Sport e tempo libero	300.582,00	247.201,60	82,24%	159.058,09	64,34%
2 - Giovani	55.397,43	55.282,87	99,79%	46.456,35	84,03%
3 - Politica regionale unitaria per i giovani, lo sport e il tempo libero (solo per le Regioni)	0,00	0,00	0,00%	0,00	0,00%
Totali	355.979,43	302.484,47	84,97%	205.514,44	67,94%

Tabella 16: Prospetto economico della Missione 6 - Politiche giovanili, sport e tempo libero

Missione 7 - Turismo

Amministrazione e funzionamento delle attività e dei servizi relativi al turismo e per la promozione e lo sviluppo del turismo sul territorio, ivi incluse le attività di supporto alla programmazione, al coordinamento e al monitoraggio delle relative politiche. Interventi che rientrano nell'ambito della politica regionale unitaria in materia di turismo.

Programma	St. definitivi	Impegni	% Imp.	Pagamenti	% Pag.
1 - Sviluppo e valorizzazione del turismo	44.149,34	44.015,14	99,70%	44.015,14	100,00%
2 - Politica regionale unitaria per il turismo (solo per le Regioni)	0,00	0,00	0,00%	0,00	0,00%
Totali	44.149,34	44.015,14	99,70%	44.015,14	100,00%

Tabella 17: Prospetto economico della Missione 7 - Turismo

Missione 8 - Assetto del territorio ed edilizia abitativa

Amministrazione, funzionamento e fornitura dei servizi e delle attività relativi alla pianificazione e alla gestione del territorio e per la casa, ivi incluse le attività di supporto alla programmazione, al coordinamento e al monitoraggio delle relative politiche. Interventi che rientrano nell'ambito della politica regionale unitaria in materia di assetto del territorio e di edilizia abitativa.

Programma	St. definitivi	Impegni	% Imp.	Pagamenti	% Pag.
1 - Urbanistica e assetto del territorio	287.408,38	254.373,05	88,51%	254.373,05	100,00%
2 - Edilizia residenziale pubblica e locale e piani di edilizia economico- popolare	54.412,94	29.412,94	54,06%	815,77	2,77%
3 - Politica regionale unitaria per l'assetto del territorio e l'edilizia abitativa (solo per le Regioni)	0,00	0,00	0,00%	0,00	0,00%
Totali	341.821,32	283.785,99	83,02%	255.188,82	89,92%

Tabella 18: Prospetto economico della Missione 8 - Assetto del territorio ed edilizia abitativa

Missione 9 - Sviluppo sostenibile e tutela del territorio e dell'ambiente

Amministrazione e funzionamento delle attività e dei servizi connessi alla tutela dell'ambiente, del territorio, delle risorse naturali e delle biodiversità, di difesa del suolo e dall'inquinamento del suolo, dell'acqua e dell'aria Amministrazione, funzionamento e fornitura dei servizi inerenti l'igiene ambientale, lo smaltimento dei rifiuti e la gestione del servizio idrico. Sono incluse le attività di supporto alla programmazione, al coordinamento e al monitoraggio delle relative politiche. Interventi che rientrano nell'ambito della politica regionale unitaria in materia di sviluppo sostenibile e tutela del territorio e dell'ambiente.

Programma	St. definitivi	Impegni	% Imp.	Pagamenti	% Pag.
1 - Difesa del suolo	0,00	0,00	0,00%	0,00	0,00%
2 - Tutela, valorizzazione e recupero ambientale	730.273,64	550.256,79	75,35%	392.403,39	71,31%
3 - Rifiuti	2.742.535,62	2.686.783,14	97,97%	2.387.005,34	88,84%
4 - Servizio idrico integrato	0,00	0,00	0,00%	0,00	0,00%
5 - Aree protette, parchi naturali, protezione naturalistica e forestazione	0,00	0,00	0,00%	0,00	0,00%
6 - Tutela e valorizzazione delle risorse idriche	0,00	0,00	0,00%	0,00	0,00%
7 - Sviluppo sostenibile territorio montano piccoli Comuni	0,00	0,00	0,00%	0,00	0,00%
8 - Qualità dell'aria e riduzione dell'inquinamento	0,00	0,00	0,00%	0,00	0,00%
9 - Politica regionale unitaria per lo sviluppo sostenibile e la tutela del territorio e dell'ambiente (solo per le Regioni)	0,00	0,00	0,00%	0,00	0,00%
Totali	3.472.809,26	3.237.039,93	93,21%	2.779.408,73	85,86%

Tabella 19: Prospetto economico della - Missione 9 Sviluppo sostenibile e tutela del territorio e dell'ambiente

Missione 10 - Trasporti e diritto alla mobilità

Amministrazione, funzionamento e regolamentazione delle attività inerenti la pianificazione, la gestione e l'erogazione di servizi relativi alla mobilità sul territorio. Sono incluse le attività di supporto alla programmazione, al coordinamento e al monitoraggio delle relative politiche. Interventi che rientrano nell'ambito della politica regionale unitaria in materia di trasporto e diritto alla mobilità.

Missione non movimentata all'interno del Bilancio del Comune di Alfonsine.

Programma	St. definitivi	Impegni	% Imp.	Pagamenti	% Pag.
1 - Trasporto ferroviario	0	0	0,00%	0,00	0,00%
2 - Trasporto pubblico locale	0	0	0,00%	0,00	0,00%
3 - Trasporto per vie d'acqua	0	0	0,00%	0,00	0,00%
4 - Altre modalità di trasporto	0	0	0,00%	0,00	0,00%
5 - Viabilità e infrastrutture stradali	0	0	0,00%	0,00	0,00%
6 - Politica regionale unitaria per i trasporti e il diritto alla mobilità (solo per le Regioni)	0	0	0,00%	0,00	0,00%
Totali	0,00	0,00	0,00%	0,00	0,00%

Tabella 20: Prospetto economico della Missione 10 - Trasporti e diritto alla mobilità

Missione 11 - Soccorso civile

Amministrazione e funzionamento delle attività relative agli interventi di protezione civile sul territorio, per la previsione, la prevenzione, il soccorso e il superamento delle emergenze e per fronteggiare le calamità naturali. Programmazione, coordinamento e monitoraggio degli interventi di soccorso civile sul territorio, ivi comprese anche le attività in forma di collaborazione con altre amministrazioni competenti in materia. Interventi che rientrano nell'ambito della politica regionale unitaria in materia di soccorso civile

Programma	St. definitivi	Impegni	% Imp.	Pagamenti	% Pag.
1 - Sistema di protezione civile	107.959,74	105.630,74	97,84%	28.080,26	26,58%
2 - Interventi a seguito di calamità naturali	0,00	0,00	0,00%	0,00	0,00%
3 - Politica regionale unitaria per il soccorso e la protezione civile (solo per le Regioni)	0,00	0,00	0,00%	0,00	0,00%
Totali	107.959,74	105.630,74	97,84%	28.080,26	26,58%

Tabella 21: Prospetto economico della Missione 11 - Soccorso civile

Missione 12 - Diritti sociali, politiche sociali e famiglia

Amministrazione, funzionamento e fornitura dei servizi e delle attività in materia di protezione sociale a favore e a tutela dei diritti della famiglia, dei minori, degli anziani, dei disabili, dei soggetti a rischio di esclusione sociale, ivi incluse le misure di sostegno e sviluppo alla cooperazione e al terzo settore che operano in tale ambito. Sono incluse le attività di supporto alla programmazione, al coordinamento e al monitoraggio delle relative politiche. Interventi che rientrano nell'ambito della politica regionale unitaria in materia di diritti sociali e famiglia.

Programma	St. definitivi	Impegni	% Imp.	Pagamenti	% Pag.
1 - Interventi per l'infanzia e i minori e per asili nido	507.135,03	497.924,67	98,18%	442.005,94	88,77%
2 - Interventi per la disabilità	535.756,45	509.241,24	95,05%	463.246,92	90,97%
3 - Interventi per gli anziani	0,00	0,00	0,00%	0,00	0,00%
4 - Interventi per soggetti a rischio di esclusione sociale	0,00	0,00	0,00%	0,00	0,00%
5 - Interventi per le famiglie	0,00	0,00	0,00%	0,00	0,00%
6 - Interventi per il diritto alla casa	0,00	0,00	0,00%	0,00	0,00%
7 - Programmazione e governo della rete dei servizi sociosanitari e sociali	0,00	0,00	0,00%	0,00	0,00%
8 - Cooperazione e associazionismo	0,00	0,00	0,00%	0,00	0,00%
9 - Servizio necroscopico e cimiteriale	1.164.205,62	127.757,29	10,97%	117.705,09	92,13%
10 - Politica regionale unitaria per i diritti sociali e la famiglia (solo per le Regioni)	0,00	0,00	0,00%	0,00	0,00%
Totali	2.207.097,10	1.134.923,20	51,42%	1.022.957,95	90,13%

Tabella 22: Prospetto economico della Missione 12 - Diritti sociali, politiche sociali e famiglia

Missione 13 - Tutela della salute

Amministrazione, funzionamento e fornitura dei servizi e delle attività per la prevenzione, la tutela e la cura della salute. Comprende l'edilizia sanitaria. Programmazione, coordinamento e monitoraggio delle politiche a tutela della salute sul territorio. Interventi che rientrano nell'ambito della politica regionale unitaria in materia di tutela della salute.

Missione non movimentata all'interno del Bilancio del Comune di Alfonsine.

Programma	St. definitivi	Impegni	% Imp.	Pagamenti	% Pag.
1 - Servizio sanitario regionale - finanziamento ordinario corrente per la garanzia dei LEA	0,00	0,00	0,00%	0,00	0,00%
2 - Servizio sanitario regionale - finanziamento aggiuntivo corrente per livelli di assistenza superiori ai LEA	0,00	0,00	0,00%	0,00	0,00%
3 - Servizio sanitario regionale - finanziamento aggiuntivo corrente per la copertura dello squilibrio di bilancio corr.	0,00	0,00	0,00%	0,00	0,00%
4 - Servizio sanitario regionale - ripiano di disavanzi sanitari relativi ad esercizi pregressi	0,00	0,00	0,00%	0,00	0,00%
5 - Servizio sanitario regionale - investimenti sanitari	0,00	0,00	0,00%	0,00	0,00%
6 - Servizio sanitario regionale - restituzione maggiori gettiti SSN	0,00	0,00	0,00%	0,00	0,00%
7 - Ulteriori spese in materia sanitaria	0,00	0,00	0,00%	0,00	0,00%
8 - Politica regionale unitaria per la tutela della salute (solo per le Regioni)	0,00	0,00	0,00%	0,00	0,00%
Totali	0,00	0,00	0,00%	0,00	0,00%

Tabella 23: Prospetto economico della Missione 13 - Tutela della salute

Missione 14 - Sviluppo economico e competitività

Amministrazione e funzionamento delle attività per la promozione dello sviluppo e della competitività del sistema economico locale, ivi inclusi i servizi e gli interventi per lo sviluppo sul territorio delle attività produttive, del commercio, dell'artigianato, dell'industria e dei servizi di pubblica utilità. Attività di promozione e valorizzazione dei servizi per l'innovazione, la ricerca e lo sviluppo tecnologico del territorio. Sono incluse le attività di supporto alla programmazione, al coordinamento e al monitoraggio delle relative politiche. Interventi che rientrano nell'ambito della politica regionale unitaria in materia di sviluppo economico e competitività.

Programma	St. definitivi	Impegni	% Imp.	Pagamenti	% Pag.
1 - Industria PMI e Artigianato	0,00	0,00	0,00%	0,00	0,00%
2 - Commercio - reti distributive - tutela dei consumatori	75.280,75	74.785,43	99,34%	70.280,75	93,98%
3 - Ricerca e innovazione	0,00	0,00	0,00%	0,00	0,00%
4 - Reti e altri servizi di pubblica utilità	0,00	0,00	0,00%	0,00	0,00%
5 - Politica regionale unitaria per lo sviluppo economico e la competitività (solo per le Regioni)	0,00	0,00	0,00%	0,00	0,00%
Totali	75.280,75	74.785,43	99,34%	70.280,75	93,98%

Tabella 24: Prospetto economico della Missione 14 - Sviluppo economico e competitività

Missione 15 - Politiche per il lavoro e la formazione professionale

Amministrazione e funzionamento delle attività di supporto: alle politiche attive di sostegno e promozione dell'occupazione e dell'inserimento nel mercato del lavoro; alle politiche passive del lavoro a tutela dal rischio di disoccupazione; alla promozione, sostegno e programmazione della rete dei servizi per il lavoro e per la formazione e l'orientamento professionale. Sono incluse le attività di supporto alla programmazione, al coordinamento e al monitoraggio delle relative politiche, anche per la realizzazione di programmi comunitari. Interventi che rientrano nell'ambito della politica regionale unitaria in materia di lavoro e formazione professionale.

Missione non movimentata all'interno del Bilancio del Comune di Alfonsine.

Programma	St. definitivi	Impegni	% Imp.	Pagamenti	% Pag.
1 - Servizi per lo sviluppo del mercato del lavoro	0,00	0,00	0,00%	0,00	0,00%
2 - Formazione professionale	0,00	0,00	0,00%	0,00	0,00%
3 - Sostegno all'occupazione	0,00	0,00	0,00%	0,00	0,00%
4 - Politica regionale unitaria per il lavoro e la formazione professionale (solo per le Regioni)	0,00	0,00	0,00%	0,00	0,00%
Totali	0,00	0,00	0,00%	0,00	0,00%

Tabella 25: Prospetto economico della Missione 15 - Politiche per il lavoro e la formazione professionale

Missione 16 - Agricoltura, politiche agroalimentari e pesca

Amministrazione, funzionamento ed erogazione di servizi inerenti lo sviluppo sul territorio delle aree rurali, dei settori agricolo e agroindustriale, alimentare, forestale, zootecnico, della caccia, della pesca e dell'acquacoltura. Programmazione, coordinamento e monitoraggio delle relative politiche sul territorio anche in raccordo con la programmazione comunitaria e statale. Interventi che rientrano nell'ambito della politica regionale unitaria in materia di agricoltura, sistemi agroalimentari, caccia e pesca.

Missione non movimentata all'interno del Bilancio del Comune di Alfonsine.

Programma	St. definitivi	Impegni	% Imp.	Pagamenti	% Pag.
1 - Sviluppo del settore agricolo e del sistema agroalimentare	0,00	0,00	0,00%	0,00	0,00%
2 - Caccia e pesca	0,00	0,00	0,00%	0,00	0,00%
3 - Politica regionale unitaria per l'agricoltura, i sistemi agroalimentari, la caccia e la pesca (solo per le Regioni)	0,00	0,00	0,00%	0,00	0,00%
Totali	0,00	0,00	0,00%	0,00	0,00%

Tabella 26: Prospetto economico della Missione 16 - Agricoltura, politiche agroalimentari e pesca

Missione 17 - Energia e diversificazione delle fonti energetiche

Programmazione del sistema energetico e razionalizzazione delle reti energetiche nel territorio, nell'ambito del quadro normativo e istituzionale comunitario e statale. Attività per incentivare l'uso razionale dell'energia e l'utilizzo delle fonti rinnovabili. Programmazione e coordinamento per la razionalizzazione e lo sviluppo delle infrastrutture e delle reti energetiche sul territorio. Interventi che rientrano nell'ambito della politica regionale unitaria in materia di energia e diversificazione delle fonti energetiche.

Missione non movimentata all'interno del Bilancio del Comune di Alfonsine.

Programma	St. definitivi	Impegni	% Imp.	Pagamenti	% Pag.
1 - Fonti energetiche	0,00	0,00	0,00%	0,00	0,00%
2 - Politica regionale unitaria per l'energia e la diversificazione delle fonti energetiche (solo Regioni)	0,00	0,00	0,00%	0,00	0,00%
Totali	0,00	0,00	0,00%	0,00	0,00%

Tabella 27: Prospetto economico della Missione 17 - Energia e diversificazione delle fonti energetiche

Missione 18 - Relazioni con le altre autonomie territoriali e locali

Erogazioni ad altre amministrazioni territoriali e locali per finanziamenti non riconducibili a specifiche missioni, per trasferimenti a fini perequativi, per interventi in attuazione del federalismo fiscale di cui alla legge delega n.42/2009. Comprende le concessioni di crediti a favore delle altre amministrazioni territoriali e locali non riconducibili a specifiche missioni. Interventi che rientrano nell'ambito della politica regionale unitaria per le relazioni con le altre autonomie territoriali.

Missione non movimentata all'interno del Bilancio del Comune di Alfonsine.

Programma	St. definitivi	Impegni	% Imp.	Pagamenti	% Pag.
1 - Relazioni finanziarie con le altre autonomie territoriali	0,00	0,00	0,00%	0,00	0,00%
2 - Politica regionale unitaria per le relazioni con le altre autonomie territoriali e locali (solo per le Regioni)	0,00	0,00	0,00%	0,00	0,00%
Totali	0,00	0,00	0,00%	0,00	0,00%

Tabella 28: Prospetto economico della Missione 18 - Relazioni con le altre autonomie territoriali e locali

Missione 19 - Relazioni internazionali

Amministrazione e funzionamento delle attività per i rapporti e la partecipazione ad associazioni internazionali di regioni ed enti locali, per i programmi di promozione internazionale e per la cooperazione internazionale allo sviluppo. Interventi che rientrano nell'ambito della politica regionale di cooperazione territoriale transfrontaliera.

Missione non movimentata all'interno del Bilancio del Comune di Alfonsine.

Programma	St. definitivi	Impegni	% Imp.	Pagamenti	% Pag.
1 - Relazioni internazionali e Cooperazione allo sviluppo	0,00	0,00	0,00%	0,00	0,00%
2 - Cooperazione territoriale (solo per le Regioni)	0,00	0,00	0,00%	0,00	0,00%
Totali	0,00	0,00	0,00%	0,00	0,00%

Tabella 29: Prospetto economico della Missione 19 - Relazioni internazionali

Missione 20 - Fondi e accantonamenti

Accantonamenti a fondi di riserva per le spese obbligatorie e per le spese impreviste, a fondi speciali per leggi che si perfezionano successivamente all'approvazione del bilancio, al fondo crediti di dubbia esigibilità. Non comprende il fondo pluriennale vincolato.

Programma	St. definitivi	Impegni	% Imp.	Pagamenti	% Pag.
1 - Fondo di riserva	66.396,56	0,00	0,00%	0,00	0,00%
2 - Fondo crediti di dubbia esigibilità	1.143.776,39	0,00	0,00%	0,00	0,00%
3 - Altri fondi	70.348,10	0,00	0,00%	0,00	0,00%
Totali	1.280.521,05	0,00	0,00%	0,00	0,00%

Tabella 30: Prospetto economico della missione 20 - Fondi e accantonamenti

Missione 50 - Debito pubblico

Pagamento delle quote interessi e delle quote capitale sui mutui e sui prestiti assunti dall'ente e relative spese accessorie. Comprende le anticipazioni straordinarie.

Programma	St. definitivi	Impegni	% Imp.	Pagamenti	% Pag.
1 - Quota interessi ammortamento mutui e prestiti obbligazionari	118.105,68	117.964,68	99,88%	117.964,68	100,00%
2 - Quota capitale ammortamento mutui e prestiti obbligazionari	122.323,07	122.323,07	100,00%	122.323,07	100,00%
Totali	240.428,75	240.287,75	99,94%	240.287,75	100,00%

Tabella 31: Prospetto economico della missione - 50 Debito pubblico

Missione 60 - Anticipazioni finanziarie

Spese sostenute per la restituzione delle risorse finanziarie anticipate dall'Istituto di credito che svolge il servizio di tesoreria, per fare fronte a momentanee esigenze di liquidità.

Programma	St. definitivi	Impegni	% Imp.	Pagamenti	% Pag.
1 - Restituzione anticipazioni di tesoreria	200.000,00	0,00	0,00%	0,00	0,00%
Totale	200.000,00	0,00	0,00%	0,00	0,00%

Tabella 32: Prospetto economico della missione 60 - Anticipazioni finanziarie

Il Fondo Crediti Dubbia Esigibilità

Il principio contabile (Allegato 4/2) prevede che in occasione della redazione del rendiconto venga verificata la congruità del fondo crediti di dubbia esigibilità accantonata nel risultato di amministrazione, facendo riferimento all'importo complessivo dei residui attivi, sia di competenza dell'esercizio cui si riferisce il rendiconto, sia degli esercizi precedenti secondo le modalità previste dal medesimo principio.

La tipologia di calcolo utilizzata per il Rendiconto 2025 è la media semplice totale.

Capitolo	Piano finanziario	Descrizione	FCDE CONTAB. FIN.RIA AL 31.12 ANNO 2024 (=)	MIGLIORI INCASSI / UTILIZZI FCDE (-)	ACCANTONAMENT O FCDE ANNO 2025 (+)	FCDE CONTAB. FIN.RIA AL 31.12 ANNO 2025 (=)	STRALCI CREDITI ANNO 2025 (+)	CREDITI STRALCIATI ANNI PRECEDENTI (+)	FONDO SVALUTAZIONE CREDITI AL 31.12.2025 (=)
10101.06.1160521015	E.1.01.01.06.002	Imposte municipale propria riscosse a seguito di attivita' di verifica e controllo	545.538,47	16.872,71	387.623,77	916.289,53		- 32.961,36	883.328,17
10101.08.1160521025	E.1.01.01.08.002	Imposta comunale sugli immobili (ICI) riscossa a seguito di attivita' di verifica e controllo	1.418.337,56	688.731,11	574.747,57	1.304.354,02			1.304.354,02
10101.52.1160531240	E.1.01.01.52.001	Tassa occupazione spazi e aree pubbliche riscossa a seguito dell'attivita' ordinaria di gestione	27.592,30	2.310,91	-	25.281,39			25.281,39
10101.53.1160551250	E.1.01.01.53.001	Imposta comunale sulla pubblicita' e diritto sulle pubbliche affissioni riscossa a seguito dell'attivita' ordinaria di gestione	13.171,47	2.933,30	-	10.238,17		-	10.238,17
10101.60.1160861235	E.1.01.01.51.002	Tassa smaltimento rifiuti solidi urbani riscossa a seguito di attivita' di verifica e controllo	275.779,21	27.183,16	28.704,52	277.300,57			277.300,57
10101.61.1160861230	E.1.01.01.51.001	Tassa smaltimento rifiuti solidi urbani riscossa a seguito dell'attivita' ordinaria di gestione	1.650.185,37	389.077,13	454.712,14	1.715.820,38		- 36.411,50	1.679.408,88
10101.61.1160861231	E.1.01.01.51.001	Tassa smaltimento rifiuti solidi urbani riscossa a seguito dell'attivita' ordinaria di gestione	1.119,76	1.119,76	-	-			-
10101.61.1160861232	E.1.01.01.61.001	Tributo comunale sui rifiuti e sui servizi		-	6.219,91	6.219,91			6.219,91
10101.76.1160521375	E.1.01.01.76.002	Tributo per i servizi indivisibili (TASI) riscossa a seguito di attivita' di verifica e controllo	34.528,12	10.808,68	4.174,32	27.893,76			27.893,76
30100.02.1162032405	E.3.01.02.01.014	Proventi da trasporti funebri, pompe funebri, illuminazione votiva	2.523,61	815,66	754,14	2.462,09			2.462,09
30100.03.1160542555	E.3.01.03.01.002	Canone occupazione spazi e aree pubbliche	1.335,80	1.335,80	2.672,00	2.672,00			2.672,00
30100.03.1160542556	E.3.01.03.01.002	Canone occupazione spazi e aree pubbliche	29.503,20	29.503,20	9.083,90	9.083,90			9.083,90
30100.03.1160542560	E.3.01.03.01.003	Proventi da concessioni su beni	72.518,18	23.037,81	19.849,27	69.329,64			69.329,64
30200.02.1280862635	E.3.02.02.01.999	Proventi da altre multe, ammende, sanzioni e oblazioni a carico delle famiglie	3.905,27	736,53	7.607,39	10.776,13			10.776,13
30200.02.1280932635	E.3.02.02.01.999	Proventi da altre multe, ammende, sanzioni e oblazioni a carico delle famiglie	5.297,22	303,46	6.118,30	11.112,06			11.112,06
30200.02.1281112635	E.3.02.02.01.999	Proventi da altre multe, ammende, sanzioni e oblazioni a carico delle famiglie	5.755,08	438,21	-	5.316,87			5.316,87
30200.02.1281122630	E.3.02.02.01.004	Proventi da multe e sanzioni per violazioni delle norme del codice della strada a carico delle famiglie	2.218.073,08	449.843,63	821.164,06	2.589.393,51		- 193.492,45	2.395.901,06
30200.02.1281222630	E.3.02.02.01.004	Proventi da multe e sanzioni per violazioni delle norme del codice della strada a carico delle famiglie	206,65	-	-	206,65			206,65
30200.02.1281222635	E.3.02.02.01.999	Proventi da altre multe, ammende, sanzioni e oblazioni a carico delle famiglie	5.866,51	-	-	5.866,51			5.866,51
30500.02.1431053020	E.3.05.02.03.005	Entrate da rimborsi, recuperi e restituzioni di somme non dovute o incassate in eccesso da imprese	-	-	11.043,44	11.043,44			11.043,44
30500.99.1080243060	E.3.05.99.99.999	Altre entrate correnti n.a.c.	-	-	-	-			-
TOTALE			6.311.236,86	1.645.051,06	2.334.474,73	7.000.660,53	-	-262.865,31	6.737.795,22

Analisi della spesa

Le operazioni di chiusura contabile delle uscite di bilancio, al pari di quelle relative alle entrate, sono state precedute dalla valutazione dei flussi finanziari che si sono manifestati nell'esercizio, talvolta integrata anche da considerazioni di tipo economico. Sono state prese in esame solo le operazioni svolte nel periodo di riferimento cercando di evitare che i criteri di valutazione e stima adottati potessero portare a sottovalutazione e sopravvalutazione delle singole poste (attendibilità).

Il procedimento di attribuzione della spesa e di stesura dei relativi modelli obbligatori si è concretizzato nel rispetto formale e sostanziale delle norme che disciplinano la redazione dei documenti contabili (correttezza) mentre i documenti riportano i dati con una classificazione che ne agevola la consultazione. I valori numerici più importanti, infine, sono stati corredati da un'informativa supplementare, presente nella Nota integrativa, che ne facilita la comprensione e l'intelligibilità (comprensibilità).

Nella fase tecnica che preceduto la stesura del documento contabile le componenti positive (entrate) non realizzate non sono state contabilizzate a consuntivo mentre le componenti negative (uscite) sono state contabilizzate, e quindi riportate nel rendiconto, per la sola quota definitivamente realizzata, con imputazione della spesa nel relativo esercizio (rispetto del principio n.9 - Prudenza).

Il riscontro sulle uscite, oggetto di impegno in conto competenza, ha comportato la verifica sulla presenza di tutti gli elementi identificativi, come la ragione del debito, l'indicazione della somma da pagare, il soggetto creditore, la scadenza dell'obbligazione e la specificazione del vincolo costituito sullo stanziamento di bilancio, mentre agli uffici competenti spetta l'obbligo di conservare la relativa documentazione giustificativa.

Il prospetto mostra il riepilogo della spesa per titoli, in sintonia con quanto riportato nella seconda parte del conto di bilancio ufficiale.

Titolo	St. definitivi	Impegni	% Impegnato
1 - Spese correnti	12.306.257,43	10.207.829,48	82,95%
2 - Spese in conto capitale	9.390.474,36	3.641.918,38	38,78%
3 - Spese per incremento di attività finanziarie	0,00	0,00	0,00%
4 - Rimborso di prestiti	122.323,07	122.323,07	100,00%
5 - Chiusura Anticipazioni da istituto tesoriere/cassiere	200.000,00	0,00	0,00%
Totali	22.019.054,86	13.972.070,93	63,45%

Tabella 33: Analisi della spesa per titoli

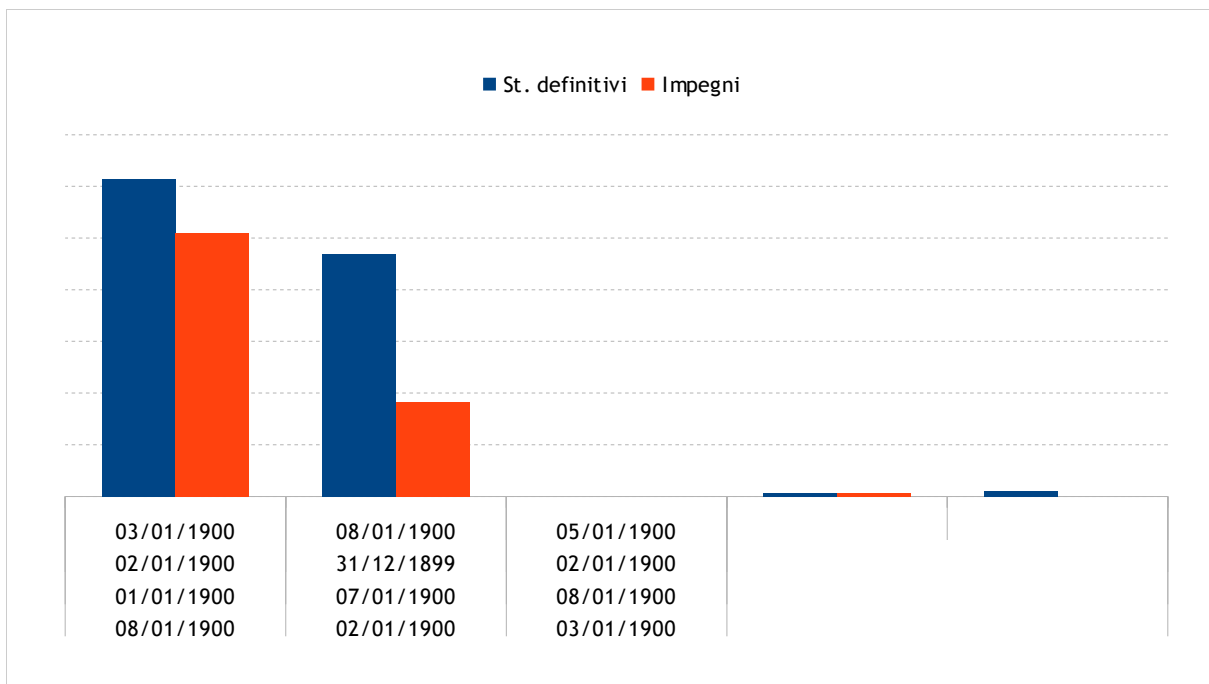


Diagramma 10: Analisi della spesa per titoli

La spesa corrente

Le spese correnti sono impiegate nel funzionamento di servizi generali (anagrafe, stato civile, ufficio tecnico, ecc.), per rimborsare la quota annua degli interessi dei mutui del Comune ma soprattutto per svolgere attività e servizi per i cittadini e le imprese del territorio.

Comprendono i redditi da lavoro dipendente (Macro.101), le imposte e le tasse (Macro.102), l'acquisto di beni e le prestazioni di servizi (Macro.103), i trasferimenti correnti (Macro.104), gli interessi passivi (Macro.107), le spese per redditi da capitale (Macro.108), i rimborsi e le poste correttive delle entrate (Macro.109) a cui vanno aggiunte, come voce residuale, le altre spese correnti (Macro.110).

La spesa presenta la seguente situazione articolata per macroaggregati:

Macroaggregato	Impegni
1 - Redditi da lavoro dipendente	1.149.440,60
2 - Imposte e tasse a carico dell'ente	110.915,45
3 - Acquisto di beni e servizi	5.088.925,89
4 - Trasferimenti correnti	3.428.116,02
5 - Trasferimenti di tributi (solo per le Regioni)	0,00
6 - Fondi perequativi (solo per le Regioni)	0,00
7 - Interessi passivi	117.964,68
8 - Altre spese per redditi da capitale	0,00
9 - Rimborsi e poste correttive delle entrate	101.677,59
10 - Altre spese correnti	210.789,25
Totali	10.207.829,48

Tabella 34: Prospetto economico della spesa corrente per macroaggregati

E' interessante analizzare come la spesa corrente sia suddivisa nelle varie missioni. La tabella seguente, e il relativo grafico, mostrano la relativa ripartizione.

N	Missione	St. definitivi	Impegni	% Imp.	Pagamenti	% Pag.
1	Servizi istituzionali, generali e di gestione	3.327.736,90	2.763.166,05	83,03%	2.380.186,95	86,14%
2	Giustizia	0,00	0,00	0,00%	0,00	0,00%
3	Ordine pubblico e sicurezza	525.365,78	507.214,15	96,54%	493.439,87	97,28%
4	Istruzione e diritto allo studio	653.860,09	632.268,19	96,70%	490.095,08	77,51%
5	Tutela e valorizzazione dei beni e attività culturali	555.542,40	534.219,28	96,16%	434.739,49	81,38%
6	Politiche giovanili, sport e tempo libero	282.397,43	268.330,79	95,02%	186.977,46	69,68%
7	Turismo	44.149,34	44.015,14	99,70%	44.015,14	100,00%
8	Assetto del territorio ed edilizia abitativa	199.712,61	199.712,61	100,00%	199.712,61	100,00%
9	Sviluppo sostenibile e tutela del territorio e dell'ambiente	3.313.085,24	3.231.400,94	97,53%	2.774.199,33	85,85%
10	Trasporti e diritto alla mobilità	723.489,84	666.957,10	92,19%	507.265,51	76,06%
11	Soccorso civile	107.505,26	105.176,26	97,83%	28.080,26	26,70%
12	Diritti sociali, politiche sociali e famiglia	1.099.505,06	1.062.618,86	96,65%	975.765,24	91,83%
13	Tutela della salute	0,00	0,00	0,00%	0,00	0,00%
14	Sviluppo economico e competitività	75.280,75	74.785,43	99,34%	70.280,75	93,98%
15	Politiche per il lavoro e la formazione professionale	0,00	0,00	0,00%	0,00	0,00%
16	Agricoltura, politiche agroalimentari e pesca	0,00	0,00	0,00%	0,00	0,00%
17	Energia e diversificazione delle fonti energetiche	0,00	0,00	0,00%	0,00	0,00%
18	Relazioni con le altre autonomie territoriali e locali	0,00	0,00	0,00%	0,00	0,00%
19	Relazioni internazionali	0,00	0,00	0,00%	0,00	0,00%
20	Fondi e accantonamenti	1.280.521,05	0,00	0,00%	0,00	0,00%
50	Debito pubblico	118.105,68	117.964,68	99,88%	117.964,68	100,00%
60	Anticipazioni finanziarie	0,00	0,00	0,00%	0,00	0,00%
	Totali	12.306.257,43	10.207.829,48	82,95%	8.702.722,37	85,26%

Tabella 35: La spesa corrente per missioni

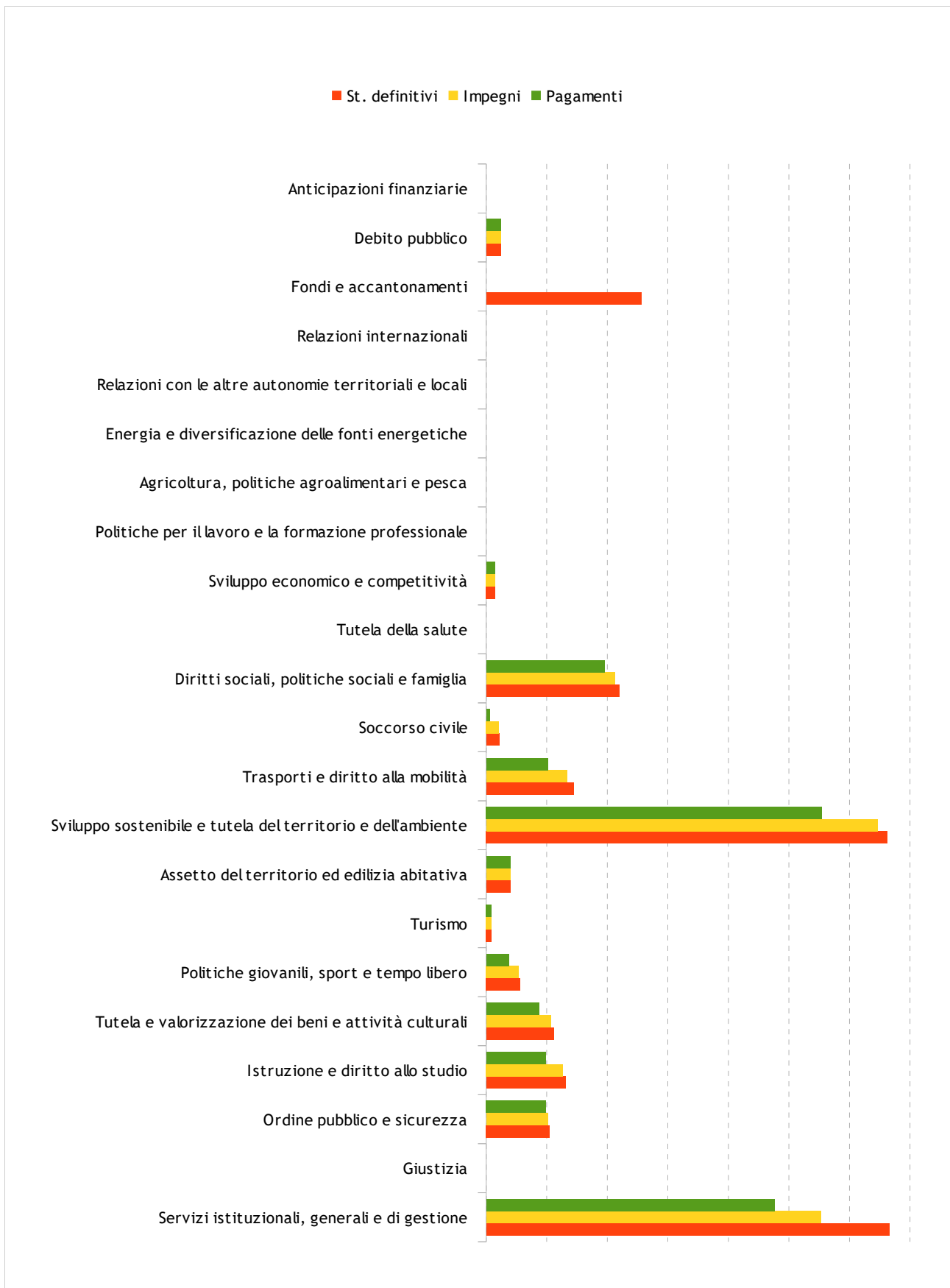


Diagramma 11: La spesa corrente per missioni

La spesa in conto capitale

Gli interventi per l'acquisto o la realizzazione di beni e servizi durevoli sono stati imputati negli esercizi in cui andranno a scadere le singole obbligazioni derivanti dal rispettivo contratto o convenzione. Per gli interventi che non richiedono la stima dei tempi di realizzazione (cronoprogramma), l'imputazione ai rispettivi esercizi è stata effettuata secondo il principio generale, in corrispondenza dell'esigibilità della spesa.

Rientrano in questo contesto le spese in conto capitale a carico dell'ente (Macro.201), gli investimenti fissi lordi (Macro.202), i contributi agli investimenti (Macro.203), i trasferimenti in conto capitale (Macro.204) a cui va ad aggiungersi la voce residuale delle altre spese in conto capitale (Macro.205).

Le spese in conto capitale classificate in macroaggregati sono riassunte nel seguente prospetto:

Macroaggregato	Impegni
1 - Tributi in conto capitale a carico dell'ente	0,00
2 - Investimenti fissi lordi	3.543.968,43
3 - Contributi agli investimenti	97.949,95
4 - Altri trasferimenti in conto capitale	0,00
5 - Altre spese in conto capitale	0,00
Totali	3.641.918,38

Tabella 36: Prospetto economico della spesa in conto capitale per macroaggregati

Come già visto per la spesa corrente, anche la spesa in conto capitale è ripartita in missioni. La tabella seguente, e il relativo grafico, mostrano la relativa suddivisione.

N	Missione	St. definitivi	Impegni	% Imp.	Pagamenti	% Pag.
1	Servizi istituzionali, generali e di gestione	2.657.808,78	1.267.613,18	47,69%	560.004,81	44,18%
2	Giustizia	0,00	0,00	0,00%	0,00	0,00%
3	Ordine pubblico e sicurezza	41.704,31	0,00	0,00%	0,00	0,00%
4	Istruzione e diritto allo studio	4.270.920,74	1.728.806,76	40,48%	1.057.056,63	61,14%
5	Tutela e valorizzazione dei beni e attività culturali	3.000,00	2.089,49	69,65%	2.074,49	99,28%
6	Politiche giovanili, sport e tempo libero	73.582,00	34.153,68	46,42%	18.536,98	54,28%
7	Turismo	0,00	0,00	0,00%	0,00	0,00%
8	Assetto del territorio ed edilizia abitativa	142.108,71	84.073,38	59,16%	55.476,21	65,99%
9	Sviluppo sostenibile e tutela del territorio e dell'ambiente	159.724,02	5.638,99	3,53%	5.209,40	92,38%
10	Trasporti e diritto alla mobilità	933.579,28	446.784,08	47,86%	395.817,15	88,59%
11	Soccorso civile	454,48	454,48	100,00%	0,00	0,00%
12	Diritti sociali, politiche sociali e famiglia	1.107.592,04	72.304,34	6,53%	47.192,71	65,27%
13	Tutela della salute	0,00	0,00	0,00%	0,00	0,00%
14	Sviluppo economico e competitività	0,00	0,00	0,00%	0,00	0,00%
15	Politiche per il lavoro e la formazione professionale	0,00	0,00	0,00%	0,00	0,00%
16	Agricoltura, politiche agroalimentari e pesca	0,00	0,00	0,00%	0,00	0,00%
17	Energia e diversificazione delle fonti energetiche	0,00	0,00	0,00%	0,00	0,00%
18	Relazioni con le altre autonomie territoriali e locali	0,00	0,00	0,00%	0,00	0,00%
19	Relazioni internazionali	0,00	0,00	0,00%	0,00	0,00%
20	Fondi e accantonamenti	0,00	0,00	0,00%	0,00	0,00%
50	Debito pubblico	0,00	0,00	0,00%	0,00	0,00%
60	Anticipazioni finanziarie	0,00	0,00	0,00%	0,00	0,00%
	Totali	9.390.474,36	3.641.918,38	38,78%	2.141.368,38	58,80%

Tabella 37: La spesa in conto capitale per missioni

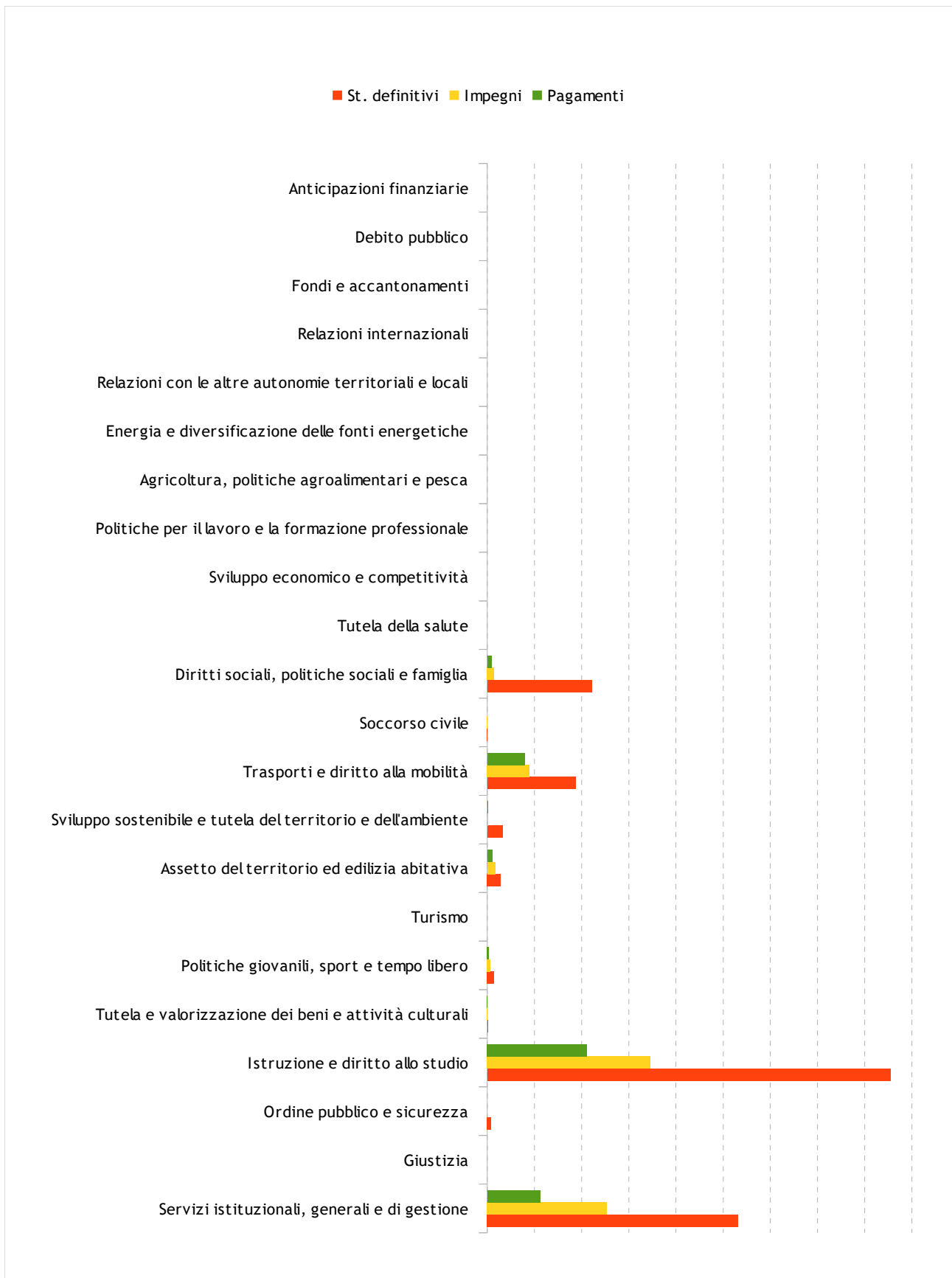


Diagramma 12: La spesa in conto capitale per missioni

Dettaglio della spesa per investimenti anno 2025

CDC	DESCRIZIONE CDC	DESCRIZIONE OPERA	TIPO FIN. SPESA	FORTE FIN	LAVORO	IMPEGNI 2025	FPV FINALE	RIACCERTAMENTO CONTRIBUTI
15	SERVIZI GENERALI	Trasferimento quote unione c/capitale (suddivisione territoriale o capitolaria)	10942-A3 AV INV	AV INV		5.365,46	-	-
083	EDILIZIA PRIVATA	RIMBORSI ONERI DI URBANIZZAZIONE, CONTRIBUTO DI COSTRUZIONE E MONETIZZAZIONI	10913 - OU A INV	U		42.616,60	-	-
083	EDILIZIA PRIVATA	ASSEGNAZIONE DEL CONTRIBUTO ABBATTIMENTO BARRIERE ARCHITETTONICHE DI CUI LA DELIBERA R. E.R.N.1141/2024 A SOGGETTI DIVERSI	10352 - A2	AV VINC		12.859,61	-	-
086	AMBIENTE	RESTAURO CONSERVATIVO CHIAVICONO DELLA CANALINA - OPERA FINANZIATA AL 100% SUL PNC DA REGIONE	10953 - A2 C REG	CREG e FPV		-	116.214,53	245.913,77
102	STRADE VIABILITA'	RIFACIMENTO SEGNALETICA VIABILITA' INCROCI VIALE ORSINI E VIA SAMARITANI (NUOVA ROTONDA) E MANUTENZIONE STR NEL TERRITORIO	10952	FPV e RS PR		41.262,93	12.688,00	-
102	STRADE VIABILITA'	INTERVENTI URGENTI DI MESSA IN SICUREZZA DELLA STRADA VICINALE TORRETTA	10942	AV INV		11.043,44	-	-
102	STRADE VIABILITA'	MANUTENZIONE STRAORDINARIA RISEZIONAMENTO FOSSO STRADALE POSTO IN VIA REALE, SCAVOA MAND	10942	AV INV		3.050,00	-	-
102	STRADE VIABILITA'	CRONOPROGRAMMA PER MAN STR VIABILITA' ASFALTI	10942	AV INV e RS PR		35,00	124.388,98	-
102	STRADE VIABILITA'	MESSA IN SICUREZZA DI VIA BASSA LONGASTRINO- RIMOZIONE ARBUSTI SPONTANEI	10942	RS PR		5.868,20	-	-
102	STRADE VIABILITA'	RISEZIONAMENTO TRATTI DI FOSSI STRADALI IN VIA RASPOA E VIA REALE	10942	RS PR		5.044,70	-	-
102	STRADE VIABILITA'	INCARICO CORR. E SICUREZZA ASFALTATURA STRADE	10751	AV VINC		1.062,50	-	-
102	STRADE VIABILITA'	MANUTENZIONE STRAORDINARIA RIPRISTINO BARRIERA TRAVIA REALE E VIA STROPPATA DANNEGGIATE DA INCIDENTE STRADALE	10751	AV VINC		2.684,00	-	-
102	STRADE VIABILITA'	MANUTENZIONE STRAORDINARIA, SISTEMAZIONE, SABBATURA E VERNICIATURA CANCELLO IN CORSO MATTEOTTI	10751	AV VINC		1.708,00	-	-
102	STRADE VIABILITA'	RIFACIMENTO MARCIAPIEDI (CORSO GIUSEPPE GARIBOLDI), STRADELLO DI INGRESSO SU VIALE ORSINI, PORZIONE SU VIA VERDI E VIA PASI	10751	AV VINC		40.845,60	-	-
102	STRADE VIABILITA'	ACQUISIZIONE GRATUITA RELITTO STRADALE DA ITER COOPERATIVA, VIA MURRI DA VIALE CERVI A GIOVANNI XXIII	10401	TR PR		6.090,00	-	-
102	STRADE VIABILITA'	RIQUALIFICAZIONE SOSTENIBILE E VALORIZZAZIONE PIAZZA GRAMSCI E CORSO MATTEOTTI AD ALFONSINE (RA)	10922 - LIBERO	CREG e FPV e AV VINC	818	25.579,01	144.715,20	90.221,31
102	STRADE VIABILITA'	REALIZZAZIONE DI NUOVO MANUFATTO DI ATTRAVERSAMENTO DEL "CANALE DEI MULINI DI LUGO - FUSIGNANO" IN V	lasciare senza codice	FPV	698	-	22.918,98	-
102	STRADE VIABILITA'	AFFIDAMENTO LAVORI DI MESSA IN SICUREZZA MEDIANTE ASFALTATURA DI STRADE DEL TERRITORIO COMUNALE	10758 - av vinc viabilità	FPV	843	255.568,81	-	-
103	ILLUMINAZIONE PUBBLICA	RIQUALIFICAZIONE ENERGETICA E ADEGUAMENTO ILLUMINAZIONE STRADALE VIA ANGELONI E PIAZZA X APRILE	10913 - OU A INV	U	866	8.812,84	-	-
103	ILLUMINAZIONE PUBBLICA	MANUTENZIONE STRAORDINARIA DELLA PUBBLICA ILLUMINAZIONE ANNO 2025	10913 - OU A INV	U, AV VINC e RS PR	866	24.428,67	9.858,09	-
103	ILLUMINAZIONE PUBBLICA	LAVORI DI COMPLETAMENTO IMPIANTI DI ILLUMINAZIONE STRADALE VIA ANTONBLINI A FILO	10751 vincolo altri vincoli	AV VINC	866	13.700,38	-	-
103	ILLUMINAZIONE PUBBLICA	REALIZZAZIONE DI IMPIANTO DI ILLUMINAZIONE DEI CAMMINAMENTI PEDONALI DEL PONTE DI VIA REALE	10751 vincolo altri vincoli	U e AV VINC	866	-	22.643,59	-
104	PARCHI ED AREE VERDI	MANUTENZIONE STRAORDINARIA ATTREZZATURE OBSOLETE USURATE, RIMOZIONE GIOCHI E REALIZZAZIONE AREE DI SICUREZZA PRESSO AREA VERDE TALPAPARK	10913 - OU A INV	U	868	-	31.921,30	-
104	PARCHI ED AREE VERDI	ADEGUAMENTO AREA SGAMBAMENTO CANI	10913 - OU A INV	U	869	5.209,40	-	-
105	GESTIONE BENI DI PROPRIETA'	SOSTITUZIONE DI RADIATORE ELETTRICO BASSO A CONSUMO CON TERMOSTATO INTEGRATO AREA MAGAZZINO	10942-A3 AV INV	AV INV	870	829,60	-	-
105	GESTIONE BENI DI PROPRIETA'	MANUTENZIONE STRAORDINARIA GRUPPI FRIGO CENTRO GIOVANI GULLIVER	10942-A3 AV INV	AV INV	870	683,20	-	-
105	GESTIONE BENI DI PROPRIETA'	SPOSTAMENTO CONTATORE ELETTRICO - POD ITD01E3810839 IN VIA DESTRA SENIO, N.14	10913 - OU A INV	U	871	622,13	-	-
105	GESTIONE BENI DI PROPRIETA'	MANUTENZIONE STRAORDINARIA ASCENSORI E SERVOSCALA PRESSO IL MUSEO DEL SENIO E PALAZZO COMUNALE	10913 - OU A INV	U	871	280,60	2.196,00	-
105	GESTIONE BENI DI PROPRIETA'	LAVORI DI RIPRISTINO DI UNA PORZIONE DEL MANTO DI COPERTURA DELL'IMMOBILE VIA VALERIA "EX SCUOLE ELEMENTARI" ATTUALMENTE DEPOSITO/ARCHIVIO COMUNALE	10913 - OU A INV	U	871	1.830,00	-	-
105	GESTIONE BENI DI PROPRIETA'	LAVORI DI RIPRISTINO ANOMALIE IMPIANTI ANTINCENDIO MENSA SCUOLE ELEMENTARI RODARI, PALAZZO MARINI E CINEMA GULLIVER	10913 - OU A INV	U	871	211,00	-	-
105	GESTIONE BENI DI PROPRIETA'	LAVORI DI MANUTENZIONE STRAORDINARIA GUAINA DEL TETTO E TINTEGGIATURA LOCALI CASAIN COMUNE	10913 - OU A INV	U	871	5.124,00	-	-
105	GESTIONE BENI DI PROPRIETA'	LAVORI DI SOSTITUZIONE TOTALE DEI CORPI ILLUMINANTI PRESSO LA SALA URP	10913 - OU A INV	U	871	3.185,42	-	-
105	GESTIONE BENI DI PROPRIETA'	LAVORI DI SISTEMAZIONE E ADEGUAMENTO DEL QUADRO ELETTRICO PRESSO LA "CASA IN COMUNE"	10913 - OU A INV	U	871	2.965,82	-	-
105	GESTIONE BENI DI PROPRIETA'	FORNITURA E POSA DI UN LAVABO PRESSO LA DELEGAZIONE MUNICIPALE DI FILO	10913 - OU A INV	U	871	1.000,40	-	-
105	GESTIONE BENI DI PROPRIETA'	LAVORI DI SPOSTAMENTO POSTAZIONE DATI PRESSO LA DELEGAZIONE DI FILO	10913 - OU A INV	U	871	768,60	-	-
105	GESTIONE BENI DI PROPRIETA'	SERVIZIO DI TRASLOCO E SEZIONI SCUOLA MATERNA BRUCCO-SAMARITANI	10751 vincolo altri vincoli	AV VINC	871	8.500,96	-	-
105	GESTIONE BENI DI PROPRIETA'	INTERVENTO DI RIMOZIONE E BONIFICA DALL'ETERNIT E RIFACIMENTO DEL TETTO EX SCUOLE ELEMENTARI	10751 vincolo altri vincoli	AV VINC	871	39.040,00	-	-
105	GESTIONE BENI DI PROPRIETA'	MANUTENZIONE STRAORDINARIA DEI SERRAMENTI INTERNI ED ESTERNI DI SCUOLA FILO	10751 vincolo altri vincoli	AV VINC	871	439,20	-	-
105	GESTIONE BENI DI PROPRIETA'	SOSTITUZIONE DI DUE PORTE PRESSO CENTRO SERVIZI LONGASTRINO	10751 vincolo altri vincoli	AV VINC	871	4.880,00	-	-
105	GESTIONE BENI DI PROPRIETA'	MIGLIORAMENTO SISMICO DEL PALAZZO MUNICIPALE DI ALFONSINE	10355 - A2 CREG MIGL SISMICO	CREG e FPV	811	33.164,48	322.171,56	326.383,96
105	GESTIONE BENI DI PROPRIETA'	IMPIANTO AUDIO VIDEO SALA DEL CONSIGLIO	10942-A3 AV INV	AV INV	872	29.999,98	-	-
105	GESTIONE BENI DI PROPRIETA'	LAVORI DI RISTRUTTURAZIONE "EX UFFICIO DI COLLOCAMENTO" E AREA ESTERNA	10922 av libero	FPV	621/695	143.640,38	8.779,71	-
105	GESTIONE BENI DI PROPRIETA'	RISTRUTTURAZIONE EX MERCATO COPERTO	10354 - A2 CREG MERCATO COPERTO	CREG, AV LIB e FPV	625/638/717	908.242,56	487.746,24	447.095,65
105	GESTIONE BENI DI PROPRIETA'	INCARICO PROGETTAZIONE IMPIANTO ELETTRICO E D.L. PER ADEGUAMENTO IMPIANTO ELETTRICO MAGAZZINI	10913 - oneri agli investimenti	FPV	720	5.124,00	-	-
105	GESTIONE BENI DI PROPRIETA'	LAVORI PER LA REALIZZAZIONE DI CABINA ELETTRICA NEL CENTRO URBANO CORSO REPUBBLICA INCROCIO VIA BIXIO	10922 av libero	FPV e AV VINC	836	33.425,26	15.305,94	-
105	GESTIONE BENI DI PROPRIETA'	ADEGUAMENTO IMPIANTI ELETTRICI MAGAZZINI COMUNALI IN VIA DESTRA SENIO ALFONSINE	10922 av libero	FPV	845	39.174,20	-	-

132	EDILIZIA RESIDENZIALE PUBBLICA	CONTRIBUTO DT 19214/2024 ALLOGGI ERP ANNO 2024	10351 VINCOLI DA TRASF REG	AV VIINC	no lavoro	28.597,17	-	-
143	MUSEI	LAVORI RIPRISTINO ANOMALIE IMPIANTI ANTINCENDIO MUSEO DEL SENIO E SOSTITUZIONE LASTRE SAFE CRASH	10913 - OU A INV	U	874	96,00	-	-
143	MUSEI	FORNITURA DI TAVOLE DI LEGNO PER LA MANUTENZIONE STRAORDINARIA DEL PONTE BAILEY	10913 - OU A INV	U	885	1.993,49	-	-
162	ASILO NIDO	LAVORI MANUTENZIONE STRAORDINARIA DELL'IMPIANTO ELETTRICO BRUCO SAMARITANI - ANNO 2025	10913 - OU A INV	U	875	1.897,10	-	-
162	ASILO NIDO	MANUTENZIONE STRAORDINARIA LAVORI RIPRISTINO ANOMALIE IMPIANTI ANTINCENDIO ASILO NIDO CAVINA	10913 - OU A INV	U	875	1.285,00	-	-
162	ASILO NIDO	LAVORI DI SISTEMAZIONE DEL MANTO DI COPERTURA TETTO NIDO DI VIA SPELLO	10913 - OU A INV	U	875	7.596,94	-	-
162	ASILO NIDO	MANUTENZIONE STRAORDINARIA DEI SERRAMENTI INTERNI ED ESTERNI NIDO	10913 - OU A INV	U	875	2.891,40	-	-
163	SCUOLA MATERNA	LAVORI REALIZZAZIONE NUOVI EDIFICI SCOLASTICI SCUOLA INFANZIA BRUCO SAMARITANI - ANNO 2025	10258 - A2 PNRR BRUCO	PNRR STATO e AV LIB	649	1.443.875,11	700.000,00	1.486.675,85
163	SCUOLA MATERNA	LAVORI RIPRISTINO ANOMALIE IMPIANTI ANTINCENDIO MATERNA IL BRUCO	10913 - OU A INV	U	876	115,00	-	-
163	SCUOLA MATERNA	MANUTENZIONE STRAORDINARIA PER RECUPERO GAS REFRIGERANTE E RIMOZIONE CONDIZIONATORI SCUOLA MATERNA BRUCO SAMARITANI	10913 - OU A INV	U	876	2.171,60	-	-
164	SCUOLA PRIMARIA	MANUTENZIONE STRAORDINARIA ASCENSORI E SERVOSCALA PRESSO SCUOLA MATTEOTTI	10913 - OU A INV	U	877	976,00	-	-
164	SCUOLA PRIMARIA	RIPRISTINO ANOMALIE IMPIANTI ANTINCENDIO SCUOLA ELEMENTARE RODARI E MATTEOTTI	10913 - OU A INV	U	877	755,00	-	-
164	SCUOLA PRIMARIA	SOSTITUZIONE DI CENTRALINE DI TELECONTROLLO PRESSO LA SCUOLA PRIMARIA "MARIA FOSCARI" LONGASTRINO	10913 - OU A INV	U	877	1.714,10	-	-
164	SCUOLA PRIMARIA	REALIZZAZIONE LINEA ELETTRICA ALIMENTAZIONE ASCIUGAMANI E SEGNALE ACUSTICO/LUMINOSO PLESSO RODARI	10913 - OU A INV	U	877	1.274,90	-	-
164	SCUOLA PRIMARIA	AFFIDAMENTO DIRETTO LAVORI DI MODIFICA DEI SERVIZI IGIENICI BAGNI SCUOLA RODARI	10751 vincolo altri vincoli	AV VIINC	877	5.404,60	-	-
164	SCUOLA PRIMARIA	LAVORI DI RECINZIONE DEL CORTILE DELLA SCUOLA ELEMENTARE RODARI	10751 vincolo altri vincoli	AV VIINC	877	1.159,00	-	-
164	SCUOLA PRIMARIA	MANUTENZIONE STRAORDINARIA SERRAMENTI PLESSO MATTEOTTI	10751 vincolo altri vincoli	AV VIINC	877	4.013,80	-	-
164	SCUOLA PRIMARIA	SISTEMAZIONE LUCERNAIO CORRIDOIO SCUOLA PRIMARIA MATTEOTTI	10751 vincolo altri vincoli	AV VIINC	888	23.126,75	-	-
164	SCUOLA PRIMARIA	LAVORI DI MIGLIORAMENTO SISMICO AUDITORIUM	10922 - UBERO	FPV e AV VIINC	837	41.365,11	113.634,89	-
164	SCUOLA PRIMARIA	LAVORI DI EFFICIENTAMENTO AMBIENTALE ENERGETICO SOSTITUIZ. INFISSI SCUOLA RODARI	10256- EXPNRR EFF BNER RODARI	EX PNRR e FPV	817	76.163,10	-	-
164	SCUOLA PRIMARIA	LAVORI DI TINTEGGIATURA E RIPRISTINO INTONACI VARI PRESSO LA SCUOLA MATTEOTTI IN VIA MURRI, 26 DI ALFONSINE E LA SCUOLA DI LONGASTRINO	10751 vincolo altri vincoli	AV VIINC	891	4.270,00	-	-
165	SCUOLA MEDIA	MANUTENZIONE STRAORDINARIA ASCENSORI E SERVOSCALA SCUOLA MEDIA ORIANI	10942	AV INV	878	-	2.684,00	-
165	SCUOLA MEDIA	SOSTITUZIONE DI CENTRALINE DI TELECONTROLLO PRESSO LA SCUOLA MEDIA "CADUTI DELLA RESISTENZA" LONGASTRINO	10942	AV INV	878	1.714,10	-	-
165	SCUOLA MEDIA	INSTALLAZIONE IMPIANTO DI CONDIZIONAMENTO PRESSO SCUOLA MEDIA ORIANI	10942	AV INV	878	2.379,00	-	-
165	SCUOLA MEDIA	RIPRISTINO ANOMALIE IMPIANTI ANTINCENDIO SCUOLA MEDIA ORIANI, S	10942	AV INV	878	645,00	-	-
165	SCUOLA MEDIA	LAVORI DI POSA IN OPERA DI SEGNALE ACUSTICO/LUMINOSO SCUOLA ORIANI	10942	AV INV	878	445,30	-	-
165	SCUOLA MEDIA	LAVORI DI SOSTITUZIONE N.5 VENEZIANE PRESSO SCUOLA MEDIA LONGASTRINO	10942	AV INV	878	549,00	-	-
165	SCUOLA MEDIA	MANUTENZIONE STRAORDINARIA DEI SERRAMENTI INTERNI ED ESTERNI SCUOLA LONGASTRINO	10942	AV INV	878	1.098,00	-	-
165	SCUOLA MEDIA	MANUTENZIONE STRAORDINARIA IMPIANTO TERMOSANITARIO SCUOLA MEDIA ORIANI	10942	AV INV	878	1.342,00	-	-
165	SCUOLA MEDIA	RIPRISTINO DI PORZIONI AMMALORATE DEL MANTO DI COPERTURA DELLA SCUOLA DI LONGASTRINO	10751 vincolo altri vincoli	AV VIINC	878	6.100,00	-	-
165	SCUOLA MEDIA	LAVORI DI MAN STR DEL MANTO DI COPERTURA DEL TETTO DELLA SCUOLA DI LONGASTRINO	10751 vincolo altri vincoli	AV VIINC	889	48.678,00	-	-
165	SCUOLA MEDIA	LAVORI DI MIGLIORAMENTO SISMICO AUDITORIUM	10922 - UBERO	FPV e AV VIINC	837	55.202,29	99.797,71	-
165	SCUOLA MEDIA	LAVORI DI TINTEGGIATURA E RIPRISTINO INTONACI VARI PRESSO LA SCUOLA MATTEOTTI IN VIA MURRI, 26 DI ALFONSINE E LA SCUOLA DI LONGASTRINO	10751 vincolo altri vincoli	AV VIINC	891	4.270,00	-	-
192	INTERVENTI NELLA CASA PROTETTA	REALIZZAZIONE IMPIANTO SANIFICAZIONE CONTRO LA LEGIONE NELLA CRA BOARI	10942	AV INV	879	15.351,63	-	-
192	INTERVENTI NELLA CASA PROTETTA	RIPRISTINO DI PARTI AMMALORATE DELLA PAVIMENTAZIONE - CASA PROTETTA BOARI E CENTRO DIURNO VERLICCHI	10942	AV INV	879	9.760,00	-	-
201	NECROSCOPICO CIMITERIALE COSTI GENERALI	LAVORI RISTRUTTURAZIONE E MESSA IN SICUREZZA FABBRICATO CIMITERIALE LOTTI 4 E 5	10751 vincolo altri vincoli	FPV	521	-	572.232,60	-
202	CIMITERI	MANUTENZIONE STRAORDINARIA CIMITERI	10752 - A2 CIMITERI	AV VIINC	880	146,00	-	-
202	CIMITERI	ACQUISTO SCALE A NORMA CIMITERO	10752 - A2 CIMITERI	AV VIINC	880	21.386,11	-	-
202	CIMITERI	REALIZZAZIONE NUOVO BLOCCO DI LOCULI	10752 - A2 CIMITERI	FPV	840	11.990,16	228.009,84	-
212	IMPIANTI SPORTIVI PISCINA	MAN STRAORDINARIA PISCINA ROSSETTA E ESALA POLIVALENTE ROSSETTA	10913 - OU A INV	U	881	14.316,72	-	-
213	IMPIANTI SPORTIVI STADIO	LAVORI PER ILLUMINAZIONE CAMPO N.5 IMPIANTO BRIGATA CREMONA	10751 vincolo altri vincoli	AV VIINC	882	5.593,03	-	-
213	IMPIANTI SPORTIVI STADIO	SOSTITUZIONE VALVOLE IMPIANTO RISCALDAMENTO STRUTTURA SPORTIVA BENDAZZI	10751 vincolo altri vincoli	AV VIINC	882	1.756,01	-	-
213	IMPIANTI SPORTIVI STADIO	FORNITURA DI DUE PANCHINE PER IL CAMPO SPORTIVO BRIGATA CREMONA	10751 vincolo altri vincoli	AV VIINC	882	3.452,60	-	-
214	PALESTRE	LAVORI DI FORNITURA E POSA NUOVA COPERTURA MAGAZZINO PALESTRA ORIANI RODARI	10942	AV INV	883	-	30.000,00	-
214	PALESTRE	LAVORI DI FORNITURA E POSA NUOVA COPERTURA MAGAZZINO PALESTRA ORIANI RODARI	10751 vincolo altri vincoli	AV VIINC	883	-	3.567,39	-

214	PALESTRE	MANUTENZIONE E RIPARAZIONE DELL'IMPIANTO DI REGOLAZIONE DEL RISCALDAMENTO DELLA PALESTRA DI LONGASTRINO E DELLA PALESTRA DI ARTI MARZIALE POLO SCOLASTICO ORIANI-RODARI	10751 vincolo altri vincoli	AV VINC	883	4.416,40		-
214	PALESTRE	LAVORI DI RIFACIMENTO CONTROSOFFITTO PALESTRA ORIANI AMMAGLIORATO DA INFILTRAZIONI	10751 vincolo altri vincoli	AV VINC	883	2.935,32		-
214	PALESTRE	MANUTENZIONE STRAORDINARIA SERRAMENTI INTERNI ED ESTERNI PALESTRA SRADA	10751 vincolo altri vincoli	AV VINC	883	1.018,70		-
214	PALESTRE	RIPARAZIONE DEL SISTEMA DI TRATTAMENTO ACQUA DELLA PALESTRA DEL POLO MATTEOTTI	10751 vincolo altri vincoli	AV VINC	883	664,90		-
						3.641.918,38	3.071.474,55	2.596.290,54

DESCRIZIONE FONTE DI FINANZIAMENTO	IMPEGNI 2025	FPV FINALE	RIACCERTAMENTO CONTRIBUTI
ONERI DI URBANIZZAZIONE	69.812,50	44.117,30	-
TRASFERIMENTO DA PRIVATI	6.090,00	-	-
RISORSE PROPRIE	10.912,90	111.633,19	-
CONTRIBUTO PNRR DA STATO	1.443.875,11	-	1.486.675,85
EX PNRR (DEFINANZIATI NEL 2024)	38.653,52	-	-
CONTRIBUTO REGIONALE	37.427,65	-	1.109.614,69
AVANZO DESTINATO A INVESTIMENTI	92.801,82	67.985,88	-
AVANZO VINCOLATO	338.547,62	177.145,07	-
AVANZO LIBERO	42.132,60	900.000,00	-
FONDO PLURIENNALE VINCOLATO	1.561.664,66	1.770.593,11	-
	3.641.918,38	3.071.474,55 (*)	2.596.290,54
(*) AL NETTO FPV ANNI SUCCESSIVI			

La spesa per incremento di attività finanziarie

Sono comprese in questo specifico aggregato le operazioni riconducibili ad acquisizioni di attività finanziarie (Macro.301), concessione di crediti a breve termine (Macro.302), concessioni di credito a medio e lungo termine (Macro.303) con l'aggiunta della voce di carattere residuale relativa alle altre spese per incremento di attività finanziarie (Macro.304).

Gli stanziamenti di questa natura sono imputati nel bilancio dell'esercizio in cui viene a scadere l'obbligazione giuridica passiva, rispettando quindi la regola generale che considera, come elemento discriminante, il sussistere dell'esigibilità del credito nell'esercizio in cui la spesa è stata prima prevista e poi impegnata. In particolare, per quanto riguarda le concessioni di crediti, queste sono costituite da operazioni di diverso contenuto ma che hanno in comune lo scopo di fornire dei mezzi finanziari a terzi, di natura non definitiva, dato che il percipiente è obbligato a restituire l'intero importo ottenuto. Quest'ultima, è la caratteristica che differenzia la concessione di credito dal contributo in conto capitale che invece è, per sua intrinseca natura, a carattere definitivo. Nello specifico, ed entrando così nel merito degli impegni per incremento di attività finanziarie:

- Anticipazione di liquidità. Si verifica quando l'ente locale, in alternativa alla concessione di un vero e proprio finanziamento, decide di erogare a terzi un anticipo di cassa di natura transitoria. I naturali beneficiari di questa operazione di liquidità possono essere sia gli enti ed organismi strumentali che le società controllate o solamente partecipate. Per questo genere di operazione, di norma, il rientro del capitale monetario anticipato si verifica in tempi ragionevolmente rapidi, per lo più nello stesso esercizio del flusso monetario in uscita. In quest'ultimo caso, pertanto, all'uscita di cassa corrisponde un'analogia previsione di entrata (riscossione di crediti) collocata nel medesimo anno del rendiconto (perfetta corrispondenza tra accertamento e impegno sullo stesso esercizio);
- Concessione di finanziamento. Questo tipo di operazione, a differenza dal precedente, è assimilabile ad un formale finanziamento concesso a titolo oneroso. L'elemento determinante che qualifica l'intervento dell'ente è l'attività esercitata del soggetto che ne viene poi a beneficiare, ritenuta meritevole di intervento finanziario. È il caso, ad esempio, del possibile finanziamento di un fondo di rotazione pluriennale, di solito associato ad uno specifico piano temporale di rientro del credito concesso.
- Le operazioni appena descritte sono imputate nell'esercizio in cui viene adottato l'atto amministrativo di concessione, purché l'iter procedurale si sia concluso nello stesso anno. In caso contrario, e cioè quando il diritto di credito del futuro percipiente si colloca in un orizzonte temporale diverso da quello di adozione dell'atto, l'imputazione della spesa è riportata negli esercizi in cui l'obbligazione passiva, a carico di questa amministrazione, viene a maturare.

Tale tipologia di spesa non presenta movimentazione come da Tabella 33 - Analisi della spesa per titoli.

Macroaggregato	Impegni
1 - Acquisizioni di attività finanziarie	0,00
2 - Concessione crediti di breve termine	0,00
3 - Concessione crediti di medio - lungo termine	0,00
4 - Altre spese per incremento di attività finanziarie	0,00
Totali	0,00

Tabella 38: Prospetto economico della spesa per incremento di attività finanziarie per macroaggregati

La spesa per rimborso di prestiti

Gli impegni destinati alla restituzione dei prestiti contratti sono stati imputati nell'esercizio in cui viene a scadere l'importo dell'obbligazione giuridica passiva a carico dell'ente che corrisponde, in termini monetari, alla rata di ammortamento del debito (annualità).

Appartengono a questa classificazione il rimborso dei titoli obbligazionari (Macro.401), dei prestiti a breve termine (Macro.402), dei mutui e altri finanziamenti a medio e lungo termine (Macro.403) oltre al gruppo residuale del rimborso di altre forme di indebitamento (Macro.404).

Nello specifico, ed entrando così nel merito degli stanziamenti di bilancio, si sottolinea che:

- Quota capitale. Si tratta della restituzione frazionata dell'importo originariamente concesso secondo la progressione indicata dal rispettivo piano di ammortamento, con la tempistica e gli importi ivi riportati. L'imputazione della spesa, senza alcuna eccezione, è stata effettuata nel rispetto del principio generale di competenza ed è collocata tra i rimborsi di prestiti;
- Quota interessi. È l'importo che è pagato all'istituto concedente, insieme alla restituzione della parte capitale, a titolo di controprestazione economica per l'avvenuta messa a disposizione della somma mutuata. La quota interessi, pur essendo imputata in bilancio con gli stessi criteri della quota capitale, diversamente da questa ultima, è collocata tra le spese correnti (Macro.107).

Macroaggregato	Impegni
1 - Rimborso di titoli obbligazionari	0,00
2 - Rimborso prestiti a breve termine	0,00
3 - Rimborso mutui e altri finanziamenti a medio lungo termine	122.323,07
4 - Rimborso di altre forme di indebitamento	0,00
5 - Fondi per rimborso prestiti (solo per le regioni)	0,00
Totali	122.323,07

Tabella 39: Prospetto economico della spesa per rimborso di prestiti per macroaggregati

La spesa per chiusura di anticipazioni dal Tesoriere

Sono associate a questa casistica le operazioni di restituzione delle anticipazioni ricevute dal tesoriere o dal cassiere (macro aggregato 501) che si contrappongono all'analogo voce, presente tra le entrate del medesimo esercizio, destinata a comprendere l'acquisizione di anticipazioni da istituto tesoriere/cassiere (tipologia 100).

L'eventuale somma presente a rendiconto indica la dimensione complessiva delle aperture di credito richieste al tesoriere (entrate) per poi essere restituite, solo in un secondo tempo, dopo l'avvenuta registrazione in contabilità dell'operazione nel versante delle uscite. Si tratta di movimenti che nella formulazione adottata per la contabilità finanziaria non costituiscono un vero e proprio debito, essendo sorti per far fronte a temporanee esigenze di liquidità che devono essere chiuse entro la fine dello stesso esercizio.

Anche in questo caso, non essendo prevista alcuna deroga al principio di riferimento, si applica la regola generale che impone di stanziare la spesa nell'esercizio in cui l'impegno, assunto sulla medesima voce, diventerà effettivamente esigibile.

Nell'annualità 2025 l'Ente non ha richiesto l'anticipazione di Tesoreria.

Macroaggregato	Impegni
1 - Chiusura Anticipazioni ricevute da istituto tesoriere/cassiere	0,00
Totali	0,00

Tabella 40: Prospetto economico della spesa per chiusura anticipazioni da istituto tesoriere/cassiere per macroaggregati

Grado di realizzazione delle previsioni di entrata

L'attività contabile di un Ente Pubblico si suddivide in tre fasi: programmazione, gestione, controllo. Nella fase di programmazione viene costruito il bilancio annuale in base alle direttive dell'organo politico. Nella fase di gestione tali direttive vengono attuate nel rispetto dei principi contabili. Nella fase di controllo, effettuata per tutto l'anno contabile, vengono misurati e controllati i parametri che quantificano il grado di realizzazione degli obiettivi politici espressi nel bilancio di previsione. L'esercizio dell'attività di controllo può produrre effetti correttivi quali, ad esempio, le variazioni di bilancio o le modifiche ai cronoprogrammi di entrata e di spesa.

Le tabelle e i grafici seguenti mostrano la realizzazione delle previsioni di entrata e di spesa e la realizzazione delle somme accertate e impegnate.

Parte	Stanzamenti definitivi	Accertamenti o Impegni	% realizzata	% non realizzata	Incassi o Pagamenti	% realizzata	% non realizzata
Parte entrata	19.474.450,45	15.500.154,57	79,59%	20,41%	11.756.331,29	75,85%	24,15%
Parte spesa	25.331.209,86	15.340.562,20	60,56%	39,44%	12.192.205,75	79,48%	20,52%

Tabella 41: Grado di realizzazione delle previsioni di entrata

Parte Entrata

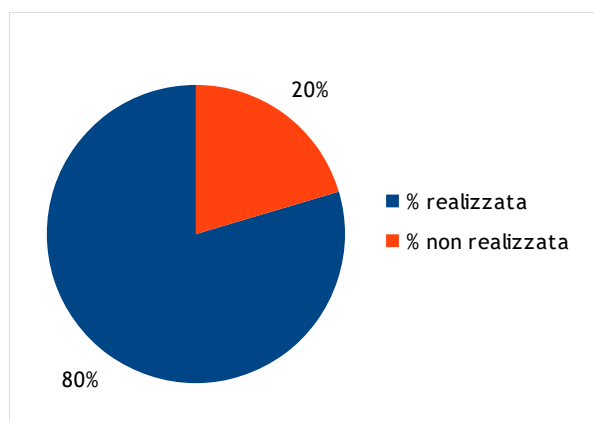


Diagramma 13: Grado di realizzazione delle previsioni

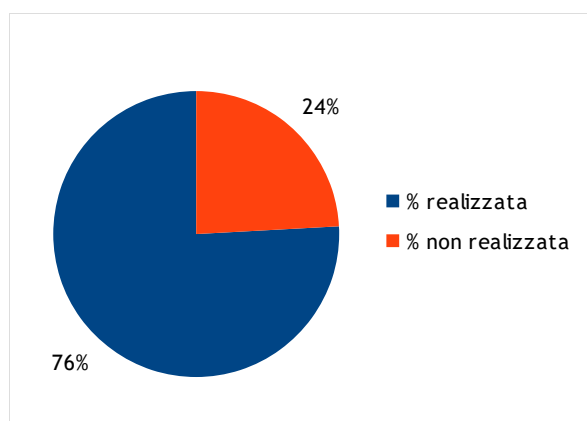


Diagramma 14: Grado di realizzazione degli accertamenti

Parte Spesa

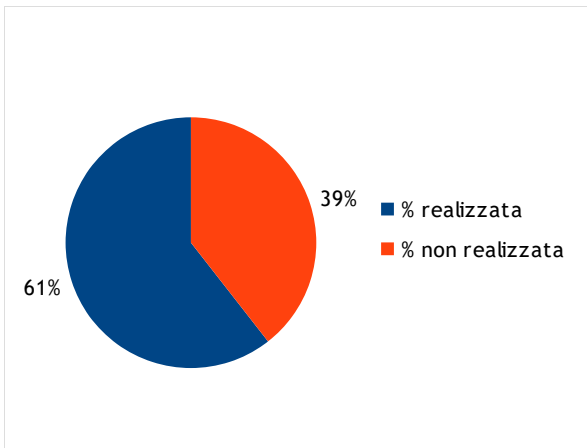


Diagramma 15: Grado di realizzazione delle previsioni

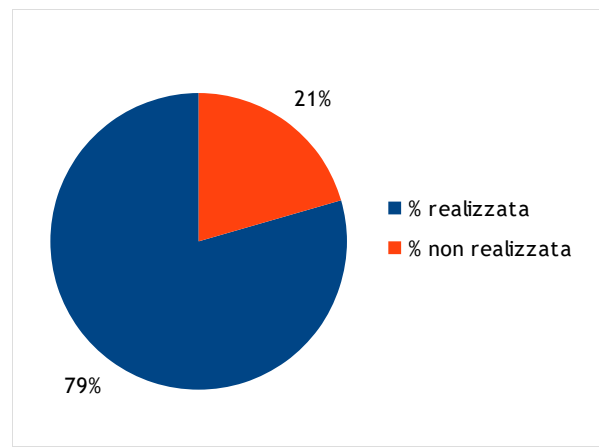


Diagramma 16: Grado di realizzazione degli impegni

Il risultato della gestione di competenza

Finora abbiamo analizzato separatamente la parte entrata e la parte spesa. Combinando però le due parti in una sola tabella è possibile ricavare l'eventuale avanzo o disavanzo derivante dalla gestione di competenza.

Nei prospetti che seguono vengono espone sinteticamente le risultanze contabili determinate nel Conto del Bilancio. I dati si riferiscono esclusivamente alle voci di bilancio di competenza per cui anche il risultato riportato si riferisce alla sola gestione di competenza: sono esclusi quindi tutti gli effetti che possono produrre la gestione dei residui e il fondo di cassa.

Nella tabella che segue sono riportate le entrate effettivamente accertate (considerando il Fondo pluriennale vincolato e l'avanzo di amministrazione) e gli impegni registrati in contabilità (che rilevano tutte le operazioni per le quali sia sorto il diritto alla riscossione e l'obbligo al pagamento). La differenza tra questi valori al netto delle spese portate a nuovo, indica il risultato della gestione.

GESTIONE COMPETENZA ANNO 2025												
IMPEGNI SPESA		ACCERTAMENTI ENTRATA							RISULTATI DIFFERENZIALI			
		FONDO PLURIENNALE VINCOLATO	AVANZO D'AMMINISTRAZIONE	TITOLO 1 ENTRATE TRIBUTARIE + TITOLO 2 ENTRATE DA TRASFERIMENTI + TITOLO 3 ENTRATE EXTRATRIBUTARIE	TITOLO 4 ENTRATE IN CONTO CAPITALE	TITOLO 5 ENTRATE DA RIDUZIONE DI ATTIVITA FINANZIARIE	TITOLO 6 ACCENSIONE DI PRESTITI	TITOLO 7 ANTICIPAZIONI DI TESORERIA	TITOLO 9 PARTITE DI GIRO	DELTA ENTRATE E SPESE	FPV SPESA A DETRARRE (SPESE PORTATE A NUOVO)	RISULTATO GESTIONE COMPETENZA
TITOLO 1 SPESE CORRENTE	10.207.829,48	75.877,61	418.705,65	12.041.130,72	0,00	0,00	0,00	0,00	0,00	2.327.884,50	88.609,37	2.239.275,13
TITOLO 2 SPESE IN CONTO CAPITALE	3.641.918,38	3.585.647,94	1.776.528,21	0,00	1.968.209,51	0,00	0,00	0,00	0,00	3.688.467,28	3.321.474,55	366.992,73
TITOLO 3 SPESE PER INCREMENTO ATTIVITA' FINANZIARIE	0,00	0,00	0,00	0,00	0,00	0,00	0,00	0,00	0,00	0,00		0,00
TITOLO 4 RIMBORSO DI PRESTITI	122.323,07	0,00	0,00	122.323,07	0,00	0,00	0,00	0,00	0,00	0,00		0,00
TITOLO 5 ANTICIPAZIONI DI TESORERIA	0,00	0,00	0,00	0,00	0,00	0,00	0,00	0,00	0,00	0,00		
TITOLO 7 PARTITE DI GIRO	1.368.491,27	0,00	0,00	0,00	0,00	0,00	0,00	0,00	1.368.491,27	0,00		
TOTALI	15.340.562,20	3.661.525,55	2.195.233,86	12.163.453,79	1.968.209,51	0,00	0,00	0,00	1.368.491,27	6.016.351,78	3.410.083,92	2.606.267,86

Il fondo di cassa

Il bilancio armonizzato degli enti locali affianca agli stanziamenti di competenza del triennio le previsioni di cassa per la prima annualità.

Il bilancio di cassa, i cui stanziamenti per la parte spese rivestono carattere autorizzatorio non derogabile, e la relativa gestione, da monitorarsi nel corso degli anni e in particolare in sede di verifica e di mantenimento degli equilibri di bilancio, comporta non pochi problemi per quegli enti che manifestano situazioni di cronica sofferenza, con ricorso costante all'anticipazione di tesoreria.

Ciò in quanto gli stanziamenti relativi all'utilizzo e alla restituzione dell'anticipazione di cassa deve obbligatoriamente garantire che gli accertamenti e gli incassi di entrata siano compensati da pari impegni e pagamenti di spesa, con conseguente obbligo di restituzione dell'anticipazione entro il termine del 31/12 dell'esercizio.

Il pareggio tra le entrate e le spese relative all'anticipazione di tesoreria neutralizza pertanto le poste medesime, con la conseguenza che i pagamenti complessivi dell'esercizio non possono superare l'importo determinato dal fondo di cassa iniziale (se esistente) sommato alle riscossioni effettuate nel corso dell'esercizio.

	Residui	Competenza	Totale
Fondo di cassa l 1° gennaio 2025			6.264.711,00
Riscossioni	4.641.051,72	11.756.331,29	16.397.383,01
Pagamenti	3.421.567,33	12.192.205,75	15.613.773,08
Fondo di cassa al 31 dicembre 2025			7.048.320,93

La gestione dei residui

La chiusura del rendiconto è stata preceduta dalla ricognizione dei residui attivi e passivi relativi ad esercizi pregressi (riaccertamento ordinario) per verificare la fondatezza della rispettiva posizione giuridica originaria, il permanere nel tempo della posizione creditoria o debitoria, la corretta imputazione contabile in base al criterio di esigibilità dell'entrata e della spesa, ed infine, l'esatta collocazione nella rispettiva struttura contabile.

La ricognizione dei residui attivi ha permesso di individuare e gestire contabilmente le possibili situazioni dei crediti di dubbia e difficile esazione, di quelli riconosciuti assolutamente inesigibili, dei crediti riconosciuti insussistenti per la sopravvenuta estinzione legale del diritto o per l'indebito o erroneo accertamento originario del diritto al credito. La ricognizione sui residui passivi ha consentito invece di gestire contabilmente le situazioni relative ai residui passivi per il quale il corrispondente debito risultava essere insussistente o prescritto.

I residui attivi riconosciuti assolutamente inesigibili o insussistenti per l'avvenuta legale estinzione (prescrizione) o per indebiti o erroneo accertamento del credito sono stati definitivamente eliminati e formalizzati nella delibera di riaccertamento ordinario dei residui, debitamente motivata.

Allo stesso tempo, i residui passivi riconosciuti insussistenti per l'avvenuta legale estinzione (prescrizione) o per indebiti o erroneo impegno di un'obbligazione non dovuta sono stati definitivamente eliminati dalle scritture e dai documenti di bilancio attraverso lo stesso provvedimento di riaccertamento ordinario dei residui. Per quanto riguarda quest'ultima operazione, nel caso in cui l'eliminazione o la riduzione del residuo passivo avesse interessato una spesa finanziata da un'entrata con un preciso vincolo di destinazione, si da fin d'ora atto che l'economia così determinata sarà gestita in modo separato per ripristinare così l'originario vincolo di destinazione (vincolo sull'avanzo di amministrazione).

Il prospetto riporta la situazione relativa alla gestione dei residui accostando la consistenza iniziale (inizio esercizio) con quella finale, successiva alle operazioni contabili di rendiconto (riaccertamento ordinario).

	Residui iniziali (RS)	Riscossioni in conto residui (RR)	Riaccertamento residui (R)	Residui attivi da eser. precedenti (RS - RR + R)
1 - Entrate correnti di natura tributaria, contributiva e perequativa	4.825.267,26	1.678.835,43	52.910,67	3.199.342,50
2 - Trasferimenti correnti	382.337,59	146.874,47	-93.726,37	141.736,75
3 - Entrate extratributarie	2.887.390,08	489.109,39	-109.310,25	2.288.970,44
4 - Entrate in conto capitale	2.991.016,02	1.595.737,54	-229.760,96	1.165.517,52
5 - Entrate da riduzione di attività finanziarie	730.000,00	730.000,00	0,00	0,00
6 - Accensione di prestiti	0,00	0,00	0,00	0,00
7 - Anticipazioni da istituto tesoriere/cassiere	0,00	0,00	0,00	0,00
8 - Premi di emissione di titoli emessi dall'amministrazione	0,00	0,00	0,00	0,00
9 - Entrate per conto di terzi e partite di giro	2.123,23	494,89	-230,00	1.398,34
Totali	11.818.134,18	4.641.051,72	-380.116,91	6.796.965,55

Tabella 42: Residui attivi

Anzianità Residui Attivi

	Esercizi precedenti	2021	2022	2023	2024	2025	Totale
Titolo I	219.840,90	280.471,83	921.650,48	672.652,79	1.104.726,50	1.972.023,38	5.171.365,88
Titolo II	7.218,75	0,00	21.494,60	22.030,86	90.992,54	85.071,49	226.808,24
Titolo III	1.261,65	437.646,16	702.373,00	688.431,26	459.258,37	741.418,16	3.030.388,60
Titolo IV	0,00	0,00	0,00	371.928,80	793.588,72	945.310,25	2.110.827,77
Titolo V	0,00	0,00	0,00	0,00	0,00	0,00	0,00
Titolo VI	0,00	0,00	0,00	0,00	0,00	0,00	0,00
Titolo VII	0,00	0,00	0,00	0,00	0,00	0,00	0,00
Titolo IX	0,00	0,00	0,00	0,00	1.398,34	0,00	1.398,34
Totale	228.321,30	718.117,99	1.645.518,08	1.755.043,71	2.449.964,47	3.743.823,28	10.540.788,83

	Residui iniziali (RS)	Pagamenti in conto residui (RR)	Riaccertamento residui (R)	Residui attivi da eser. precedenti (RS - RR + R)
1 - Spese correnti	1.929.198,19	1.465.818,26	-307.207,22	156.172,71
2 - Spese in conto capitale	2.605.512,70	1.800.403,00	-314.203,56	490.906,14
3 - Spese per incremento di attività finanziarie	0,00	0,00	0,00	0,00
4 - Rimborso di prestiti	0,00	0,00	0,00	0,00
5 - Chiusura Anticipazioni da istituto tesoriere/cassiere	0,00	0,00	0,00	0,00
6 - Scarti di emissione di titoli emessi dall'amministrazione	0,00	0,00	0,00	0,00
7 - Spese per conto terzi e partite di giro	188.732,49	155.346,07	-1.320,18	32.066,24
Totali	4.723.443,38	3.421.567,33	-622.730,96	679.145,09

Tabella 43: Residui passivi

Anzianità Residui Attivi

Descrizione	Esercizi precedenti	2021	2022	2023	2024	2025	Totale
Titolo I	-	1.343,46	2.965,63	15.724,65	136.138,97	1.505.107,11	1.661.279,82
Titolo II	-	-	231.907,56	35,00	258.963,58	1.500.550,00	1.991.456,14
Titolo III	-	-	-	-	-	-	0,00
Titolo IV	-	-	-	-	-	-	0,00
Titolo V	-	-	-	-	-	-	0,00
Titolo VII	6.368,08	13.206,36	4.038,00	5.662,66	2.791,14	142.699,34	174.765,58
Totale	6.368,08	14.549,82	238.911,19	21.422,31	397.893,69	3.148.356,45	3.827.501,54

e) le ragioni della persistenza dei residui con anzianità superiore ai cinque anni e di maggiore consistenza, nonché sulla fondatezza degli stessi.

Relativamente ai residui passivi si segnala essere impegni per restituzione di depositi cauzionali che non essendo ancora arrivati a prescrizione, sono conservati. Per quanto concerne i residui attivi (annualità 2019) di parte corrente sono relativi alla TARI, all'ICI/IMU e a sanzione CDS per i quali sono in corso le attività di accertamento e si rimanda al FCDE, mentre per il titolo 4 sono residui collegati a lavori di opere in corso. L'ente ha in corso una verifica puntuale dei residui attivi e passivi.

Per il dettaglio dei residui vedi i seguenti allegati:

- 1) L'elenco dei Residui attivi e relative variazioni allegato alla delibera di Giunta Comunale di riaccertamento n. 25 del 17/03/2026
- 2) L'elenco dei Residui passivi e relative variazioni allegato alla delibera di Giunta Comunale di riaccertamento n. 25 del 17/03/2026

Analisi delle missioni in rapporto ai titoli di spesa

L'esito finanziario della programmazione annuale è influenzato dai risultati conseguiti dalle componenti elementari di ogni singolo programma: la spesa corrente (Tit.1), la spesa in conto capitale (Tit.2), unitamente all'eventuale rimborso di prestiti (Tit.3). Qualunque tipo di verifica sull'andamento della gestione di competenza che si fondi, come in questo caso, sull'osservazione del grado di realizzo di ogni singolo programma, non può ignorare l'importanza di questi singoli elementi. La rappresentazione dei risultati può pertanto essere riassunta nella seguente tabella:

1 - Servizi istituzionali, generali e di gestione	St. definitivi	Impegni	% Imp.	Pagamenti	% Pag.
Titolo 1 - Spese Correnti	3.327.736,90	2.763.166,05	83,03%	2.380.186,95	86,14%
Titolo 2 - Spese in conto capitale	2.657.808,78	1.267.613,18	47,69%	560.004,81	44,18%
Titolo 4 - Spese per il rimborso di prestiti	0,00	0,00	0,00%	0,00	0,00%
Totali	5.985.545,68	4.030.779,23	67,34%	2.940.191,76	72,94%

2 - Giustizia	St. definitivi	Impegni	% Imp.	Pagamenti	% Pag.
Titolo 1 - Spese Correnti	0,00	0,00	0,00%	0,00	0,00%
Titolo 2 - Spese in conto capitale	0,00	0,00	0,00%	0,00	0,00%
Titolo 4 - Spese per il rimborso di prestiti	0,00	0,00	0,00%	0,00	0,00%
Totali	0,00	0,00	0,00%	0,00	0,00%

3 - Ordine pubblico e sicurezza	St. definitivi	Impegni	% Imp.	Pagamenti	% Pag.
Titolo 1 - Spese Correnti	525.365,78	507.214,15	96,54%	493.439,87	97,28%
Titolo 2 - Spese in conto capitale	41.704,31	0,00	0,00%	0,00	0,00%
Titolo 4 - Spese per il rimborso di prestiti	0,00	0,00	0,00%	0,00	0,00%
Totali	567.070,09	507.214,15	89,44%	493.439,87	97,28%

4 - Istruzione e diritto allo studio	St. definitivi	Impegni	% Imp.	Pagamenti	% Pag.
Titolo 1 - Spese Correnti	653.860,09	632.268,19	96,70%	490.095,08	77,51%
Titolo 2 - Spese in conto capitale	4.270.920,74	1.728.806,76	40,48%	1.057.056,63	61,14%
Titolo 4 - Spese per il rimborso di prestiti	0,00	0,00	0,00%	0,00	0,00%
Totali	4.924.780,83	2.361.074,95	47,94%	1.547.151,71	65,53%

5 - Tutela e valorizzazione dei beni e attività culturali	St. definitivi	Impegni	% Imp.	Pagamenti	% Pag.
Titolo 1 - Spese Correnti	555.542,40	534.219,28	96,16%	434.739,49	81,38%
Titolo 2 - Spese in conto capitale	3.000,00	2.089,49	69,65%	2.074,49	99,28%
Titolo 4 - Spese per il rimborso di prestiti	0,00	0,00	0,00%	0,00	0,00%
Totali	558.542,40	536.308,77	96,02%	436.813,98	81,45%

6 - Politiche giovanili, sport e tempo libero	St. definitivi	Impegni	% Imp.	Pagamenti	% Pag.
Titolo 1 - Spese Correnti	282.397,43	268.330,79	95,02%	186.977,46	69,68%
Titolo 2 - Spese in conto capitale	73.582,00	34.153,68	46,42%	18.536,98	54,28%
Titolo 4 - Spese per il rimborso di prestiti	0,00	0,00	0,00%	0,00	0,00%
Totali	355.979,43	302.484,47	84,97%	205.514,44	67,94%

7 - Turismo	St. definitivi	Impegni	% Imp.	Pagamenti	% Pag.
Titolo 1 - Spese Correnti	44.149,34	44.015,14	99,70%	44.015,14	100,00%
Titolo 2 - Spese in conto capitale	0,00	0,00	0,00%	0,00	0,00%
Titolo 4 - Spese per il rimborso di prestiti	0,00	0,00	0,00%	0,00	0,00%
Totali	44.149,34	44.015,14	99,70%	44.015,14	100,00%

8 - Assetto del territorio ed edilizia abitativa	St. definitivi	Impegni	% Imp.	Pagamenti	% Pag.
Titolo 1 - Spese Correnti	199.712,61	199.712,61	100,00%	199.712,61	100,00%
Titolo 2 - Spese in conto capitale	142.108,71	84.073,38	59,16%	55.476,21	65,99%
Titolo 4 - Spese per il rimborso di prestiti	0,00	0,00	0,00%	0,00	0,00%
Totali	341.821,32	283.785,99	83,02%	255.188,82	89,92%

9 - Sviluppo sostenibile e tutela del territorio e dell'ambiente	St. definitivi	Impegni	% Imp.	Pagamenti	% Pag.
Titolo 1 - Spese Correnti	3.313.085,24	3.231.400,94	97,53%	2.774.199,33	85,85%
Titolo 2 - Spese in conto capitale	159.724,02	5.638,99	3,53%	5.209,40	92,38%
Titolo 4 - Spese per il rimborso di prestiti	0,00	0,00	0,00%	0,00	0,00%
Totali	3.472.809,26	3.237.039,93	93,21%	2.779.408,73	85,86%

10 - Trasporti e diritto alla mobilità	St. definitivi	Impegni	% Imp.	Pagamenti	% Pag.
Titolo 1 - Spese Correnti	723.489,84	666.957,10	92,19%	507.265,51	76,06%
Titolo 2 - Spese in conto capitale	933.579,28	446.784,08	47,86%	395.817,15	88,59%
Titolo 4 - Spese per il rimborso di prestiti	0,00	0,00	0,00%	0,00	0,00%
Totali	1.657.069,12	1.113.741,18	67,21%	903.082,66	81,09%

11 - Soccorso civile	St. definitivi	Impegni	% Imp.	Pagamenti	% Pag.
Titolo 1 - Spese Correnti	107.505,26	105.176,26	97,83%	28.080,26	26,70%
Titolo 2 - Spese in conto capitale	454,48	454,48	100,00%	0,00	0,00%
Titolo 4 - Spese per il rimborso di prestiti	0,00	0,00	0,00%	0,00	0,00%
Totali	107.959,74	105.630,74	97,84%	28.080,26	26,58%

12 - Diritti sociali, politiche sociali e famiglia	St. definitivi	Impegni	% Imp.	Pagamenti	% Pag.
Titolo 1 - Spese Correnti	1.099.505,06	1.062.618,86	96,65%	975.765,24	91,83%
Titolo 2 - Spese in conto capitale	1.107.592,04	72.304,34	6,53%	47.192,71	65,27%
Titolo 4 - Spese per il rimborso di prestiti	0,00	0,00	0,00%	0,00	0,00%
Totali	2.207.097,10	1.134.923,20	51,42%	1.022.957,95	90,13%

13 - Tutela della salute	St. definitivi	Impegni	% Imp.	Pagamenti	% Pag.
Titolo 1 - Spese Correnti	0,00	0,00	0,00%	0,00	0,00%
Titolo 2 - Spese in conto capitale	0,00	0,00	0,00%	0,00	0,00%
Titolo 4 - Spese per il rimborso di prestiti	0,00	0,00	0,00%	0,00	0,00%
Totali	0,00	0,00	0,00%	0,00	0,00%

14 - Sviluppo economico e competitività	St. definitivi	Impegni	% Imp.	Pagamenti	% Pag.
Titolo 1 - Spese Correnti	75.280,75	74.785,43	99,34%	70.280,75	93,98%
Titolo 2 - Spese in conto capitale	0,00	0,00	0,00%	0,00	0,00%
Titolo 4 - Spese per il rimborso di prestiti	0,00	0,00	0,00%	0,00	0,00%
Totali	75.280,75	74.785,43	99,34%	70.280,75	93,98%

15 - Politiche per il lavoro e la formazione professionale	St. definitivi	Impegni	% Imp.	Pagamenti	% Pag.
Titolo 1 - Spese Correnti	0,00	0,00	0,00%	0,00	0,00%
Titolo 2 - Spese in conto capitale	0,00	0,00	0,00%	0,00	0,00%
Titolo 4 - Spese per il rimborso di prestiti	0,00	0,00	0,00%	0,00	0,00%
Totali	0,00	0,00	0,00%	0,00	0,00%

16 - Agricoltura, politiche agroalimentari e pesca	St. definitivi	Impegni	% Imp.	Pagamenti	% Pag.
Titolo 1 - Spese Correnti	0,00	0,00	0,00%	0,00	0,00%
Titolo 2 - Spese in conto capitale	0,00	0,00	0,00%	0,00	0,00%
Titolo 4 - Spese per il rimborso di prestiti	0,00	0,00	0,00%	0,00	0,00%
Totali	0,00	0,00	0,00%	0,00	0,00%

17 - Energia e diversificazione delle fonti energetiche	St. definitivi	Impegni	% Imp.	Pagamenti	% Pag.
Titolo 1 - Spese Correnti	0,00	0,00	0,00%	0,00	0,00%
Titolo 2 - Spese in conto capitale	0,00	0,00	0,00%	0,00	0,00%
Titolo 4 - Spese per il rimborso di prestiti	0,00	0,00	0,00%	0,00	0,00%
Totali	0,00	0,00	0,00%	0,00	0,00%

18 - Relazioni con le altre autonomie territoriali e locali	St. definitivi	Impegni	% Imp.	Pagamenti	% Pag.
Titolo 1 - Spese Correnti	0,00	0,00	0,00%	0,00	0,00%
Titolo 2 - Spese in conto capitale	0,00	0,00	0,00%	0,00	0,00%
Titolo 4 - Spese per il rimborso di prestiti	0,00	0,00	0,00%	0,00	0,00%
Totali	0,00	0,00	0,00%	0,00	0,00%

19 - Relazioni internazionali	St. definitivi	Impegni	% Imp.	Pagamenti	% Pag.
Titolo 1 - Spese Correnti	0,00	0,00	0,00%	0,00	0,00%
Titolo 2 - Spese in conto capitale	0,00	0,00	0,00%	0,00	0,00%
Titolo 4 - Spese per il rimborso di prestiti	0,00	0,00	0,00%	0,00	0,00%
Totali	0,00	0,00	0,00%	0,00	0,00%

20 - Fondi e accantonamenti	St. definitivi	Impegni	% Imp.	Pagamenti	% Pag.
Titolo 1 - Spese Correnti	1.280.521,05	0,00	0,00%	0,00	0,00%
Titolo 2 - Spese in conto capitale	0,00	0,00	0,00%	0,00	0,00%
Titolo 4 - Spese per il rimborso di prestiti	0,00	0,00	0,00%	0,00	0,00%
Totali	1.280.521,05	0,00	0,00%	0,00	0,00%

50 - Debito pubblico	St. definitivi	Impegni	% Imp.	Pagamenti	% Pag.
Titolo 1 - Spese Correnti	118.105,68	117.964,68	99,88%	117.964,68	100,00%
Titolo 2 - Spese in conto capitale	0,00	0,00	0,00%	0,00	0,00%
Titolo 4 - Spese per il rimborso di prestiti	122.323,07	122.323,07	100,00%	122.323,07	100,00%
Totali	240.428,75	240.287,75	99,94%	240.287,75	100,00%

60 - Anticipazioni finanziarie	St. definitivi	Impegni	% Imp.	Pagamenti	% Pag.
Titolo 1 - Spese Correnti	0,00	0,00	0,00%	0,00	0,00%
Titolo 2 - Spese in conto capitale	0,00	0,00	0,00%	0,00	0,00%
Titolo 4 - Spese per il rimborso di prestiti	0,00	0,00	0,00%	0,00	0,00%
Totali	0,00	0,00	0,00%	0,00	0,00%

99 - Servizi per conto terzi	St. definitivi	Impegni	% Imp.	Pagamenti	% Pag.
Titolo 1 - Spese Correnti	0,00	0,00	0,00%	0,00	0,00%
Titolo 2 - Spese in conto capitale	0,00	0,00	0,00%	0,00	0,00%
Titolo 4 - Spese per il rimborso di prestiti	0,00	0,00	0,00%	0,00	0,00%
Totali	0,00	0,00	0,00%	0,00	0,00%

Il conto economico e lo Stato Patrimoniale

Relativamente all'analisi del Conto economico e dello Stato Patrimoniale si rimanda al corrispondente allegato al Rendiconto della gestione 2025.

L'equilibrio di bilancio

Il sistema articolato del bilancio identifica gli obiettivi, destina le risorse nel rispetto del pareggio generale tra risorse attribuite (entrate) e relativi impieghi (uscite) e separa, infine, la destinazione della spesa in quattro diverse tipologie: la gestione corrente, gli interventi negli investimenti, l'utilizzo dei movimenti di fondi e la registrazione dei servizi per conto terzi. I modelli di bilancio e rendiconto adottano la stessa suddivisione.

Partendo da queste linee conduttrici, i documenti contabili originari erano stati predisposti rispettando le norme che impongono il pareggio tra gli stanziamenti complessivi in termini di competenza e cassa, quest'ultima relativa al solo primo anno del triennio. Questa corrispondenza è stata poi mantenuta durante la gestione attraverso la rigorosa valutazione sia dei principali flussi di risorse in entrata che delle corrispondenti previsioni di spesa (rispetto del principio n.15 - Equilibrio di bilancio).

Gli stanziamenti del bilancio, avendo carattere autorizzatorio ed identificando il limite per l'assunzione degli impegni, sono stati dimensionati e poi aggiornati (variazioni di bilancio) in modo da garantire l'imputazione delle obbligazioni attive e passive nei rispettivi esercizi. Di conseguenza, le corrispondenti previsioni hanno tenuto conto che, per obbligo di legge, le obbligazioni giuridicamente perfezionate devono essere imputate nell'esercizio in cui l'obbligazione andrà poi a scadere (rispetto del principio n.16 - Competenza finanziaria).

Nel predisporre i documenti di rendiconto non si è ignorato che i prospetti ufficiali esprimono anche la dimensione finanziaria di fatti economici valutati in via preventiva. La scomposizione del bilancio nelle previsioni dei singoli capitoli (Piano esecutivo di gestione), pertanto, è stata formulata in modo da considerare che i fatti di gestione dovevano rilevare, a rendiconto, anche l'aspetto economico dei movimenti (rispetto del principio n.17 - Competenza economica).

La situazione di iniziale equilibrio tra entrate e uscite è stata oggetto di un costante monitoraggio tecnico in modo da garantire che con le variazioni di bilancio fossero conservati gli equilibri e mantenuta la copertura delle spese correnti ed il finanziamento degli investimenti. Con l'attività di gestione, e il conseguente accertamento delle entrate e impegno delle spese, gli stanziamenti si sono tradotti in accertamenti ed impegni. A rendiconto, pertanto, la situazione di equilibrio (pareggio di bilancio) che continua a riscontrarsi in termini di stanziamenti finali non trova più corrispondenza con i corrispondenti movimenti contabili di accertamento ed impegno, creando così le condizioni per la formazione di un risultato di competenza che può avere segno positivo (avanzo) o negativo (disavanzo).

EQUILIBRIO ECONOMICO-FINANZIARIO		COMPETENZA (ACCERTAMENTI E IMPEGNI IMPUTATI ALL'ESERCIZIO)
H) Utilizzo avanzo di amministrazione per spese correnti <i>di cui per estinzione anticipata di prestiti</i>	(+)	418.705,65 0,00
AA) Recupero disavanzo di amministrazione esercizio precedente	(-)	0,00
A) Fondo pluriennale vincolato per spese correnti (di entrata)	(+)	75.877,61
Q1) Fondo pluriennale vincolato per spese titolo 2.04 Altri trasferimenti in conto capitale iscritto in entrata	(+)	0,00
B) Entrate Titoli 1.00 - 2.00 - 3.00 <i>di cui per estinzione anticipata di prestiti</i>	(+)	12.163.453,79 0,00
C) Entrate Titolo 4.02.06 - Contributi agli investimenti direttamente destinati al rimborso dei prestiti da amministrazioni pubbliche	(+)	0,00
I) Entrate di parte capitale destinate a spese correnti in base a specifiche disposizioni di legge <i>di cui per estinzione anticipata di prestiti</i>	(+)	0,00 0,00
L) Entrate di parte corrente destinate a spese di investimento in base a specifiche disposizioni di legge	(-)	0,00
M) Entrate da accensione di prestiti destinate a estinzione anticipata dei prestiti	(+)	0,00
D) Spese Titolo 1.00 - Spese correnti <i>- di cui spese correnti non ricorrenti finanziate con utilizzo del risultato di amministrazione</i>	(-)	10.207.829,48 0,00
D1) Fondo pluriennale vincolato di parte corrente (di spesa)	(-)	88.609,37
E) Spese Titolo 2.04 - Trasferimenti in conto capitale	(-)	0,00
E1) Fondo pluriennale vincolato di spesa - titolo 2.04 Altri trasferimenti in conto capitale	(-)	0,00
F1) Spese Titolo 4.00 - Quote di capitale amm.to dei mutui e prestiti obbligazionari <i>di cui per estinzione anticipata di prestiti</i>	(-)	122.323,07 0,00
F2) Fondo anticipazioni di liquidità	(-)	0,00
VF1) Variazioni di attività finanziarie - saldo di competenza (se negativo VF/3)	(-)	0,00
O/1) Risultato di competenza di parte corrente		2.239.275,13
- Risorse accantonate di parte corrente stanziati nel bilancio dell'esercizio	(-)	1.198.318,29
- Risorse vincolate di parte corrente nel bilancio	(-)	613.542,07
O/2) EQUILIBRIO DI BILANCIO DI PARTE CORRENTE		427.414,77
- Variazione accantonamenti di parte corrente effettuata in sede di rendiconto (+)/(-)	(-)	-776.540,24
O/3) EQUILIBRIO COMPLESSIVO DI PARTE CORRENTE		1.203.955,01
P) Utilizzo avanzo di amministrazione per spese di investimento	(+)	1.776.528,21
Q) Fondo pluriennale vincolato per spese in conto capitale (di entrata)	(+)	3.585.647,94
Q1) Fondo pluriennale vincolato per spese titolo 2.04 Altri trasferimenti in conto capitale iscritto in entrata	(-)	0,00
J2) Fondo pluriennale vincolato per spese titolo 3.01 Acquisizione di attività finanziarie iscritto in entrata	(+)	0,00
R) Entrate Titoli 4.00-5.00-6.00	(+)	1.968.209,51
C) Entrate Titolo 4.02.06 - Contributi agli investimenti direttamente destinati al rimborso dei prestiti da amministrazioni pubbliche	(-)	0,00
I) Entrate di parte capitale destinate a spese correnti in base a specifiche disposizioni di legge	(-)	0,00
S1) Entrate Titolo 5.02 per Riscossione crediti di breve termine	(-)	0,00
S2) Entrate Titolo 5.03 per Riscossione crediti di medio-lungo termine	(-)	0,00
T) Entrate Titolo 5.04 relative a Altre entrate per riduzione di attività finanziarie	(-)	0,00
L) Entrate di parte corrente destinate a spese di investimento in base a specifiche disposizioni di legge	(+)	0,00
M) Entrate da accensione di prestiti destinate a estinzione anticipata dei prestiti	(-)	0,00
U) Spese Titolo 2.00 - Spese in conto capitale	(-)	3.641.918,38
U1) Fondo pluriennale vincolato in c/capitale (di spesa)	(-)	3.321.474,55
V) Spese Titolo 3.01 per Acquisizioni di attività finanziarie	(-)	0,00
Y2) Fondo pluriennale vincolato per spese titolo 3.01 Acquisizione di attività finanziarie iscritto in spesa	(-)	0,00
E) Spese Titolo 2.04 - Altri trasferimenti in conto capitale	(+)	0,00
E1) Fondo pluriennale vincolato di spesa - titolo 2.04 Altri trasferimenti in conto capitale	(+)	0,00
VF1) Variazioni di attività finanziarie - saldo di competenza (se positivo VF/3)	(+)	0,00
Z/1) Risultato di competenza in c/capitale		366.992,73
- Risorse accantonate in c/capitale stanziati nel bilancio dell'esercizio	(-)	0,00
- Risorse vincolate in c/capitale nel bilancio	(-)	343.453,55

	Z/2) Equilibrio di bilancio in c/capitale		23.539,18
- Variazione accantonamenti in c/capitale effettuata in sede di rendiconto (+)/(-)	(-)		0,00
	Z/3) Equilibrio complessivo in c/capitale		23.539,18
J) Utilizzo risultato di amministrazione per l'incremento di attività finanziarie	(+)		0,00
J1) Fondo pluriennale vincolato per incremento di attività finanziarie iscritto in entrata	(+)		0,00
J2) Fondo pluriennale vincolato per spese Titolo 3.01 Acquisizioni di attività finanziarie iscritto in entrata	(-)		0,00
S1) Entrate Titolo 5.02 per Riscossione crediti di breve termine	(+)		0,00
S2) Entrate Titolo 5.03 per Riscossione crediti di medio-lungo termine	(+)		0,00
T) Entrate Titolo 5.04 relative a Altre entrate per riduzioni di attività finanziarie	(+)		0,00
X1) Spese Titolo 3.02 per Concessione crediti di breve termine	(-)		0,00
X2) Spese Titolo 3.03 per Concessione crediti di medio-lungo termine	(-)		0,00
Y) Spese Titolo 3.04 per Altre spese per incremento di attività finanziarie	(-)		0,00
Y1) Fondo pluriennale vincolato per incremento di attività finanziarie (di spesa)	(-)		0,00
Y2) Fondo pluriennale vincolato per spese Titolo 3.01 Acquisizioni di attività finanziarie iscritto in spesa	(+)		0,00
	VF/1) Variazioni attività finanziarie - saldo di competenza		0,00
Risorse accantonate stanziare nel bilancio dell'esercizio	(-)		0,00
Risorse vincolate nel bilancio	(-)		0,00
	VF/2) Variazioni attività finanziarie - equilibrio di bilancio		0,00
Variazione accantonamenti effettuata in sede di rendiconto	(-)		0,00
	VF/3) Variazioni attività finanziarie - equilibrio complessivo		0,00
	W/1) RISULTATO DI COMPETENZA (W/1 = O/1 + Z/1)		2.606.267,86
	W/2) EQUILIBRIO DI BILANCIO (W/2 = O/2 + Z/2)		450.953,95
	W/3) EQUILIBRIO COMPLESSIVO (W/3 = O/3 + Z/3)		1.227.494,19
Saldo corrente ai fini della copertura degli investimenti pluriennali:			
Risultato di competenza di parte corrente (O1)	(-)	0,00	2.239.275,13
Utilizzo risultato di amministrazione per il finanziamento di spese correnti ricorrenti e per il rimborso di prestiti al netto del Fondo anticipazione di liquidità(H)	(-)	0,00	418.705,65
Entrate non ricorrenti che non hanno dato copertura a impegni	(-)	0,00	0,00
- Risorse accantonate di parte corrente stanziare nel bilancio dell'esercizio	(-)	0,00	1.198.318,29
- Variazione accantonamenti di parte corrente effettuata in sede di rendiconto (+)/(-)	(-)	0,00	-776.540,24
- Risorse vincolate di parte corrente nel bilancio	(-)	0,00	0,00
Equilibrio di parte corrente ai fini della copertura degli investimenti pluriennali.		0,00	1.398.791,43

Tabella 44: Equilibrio economico-finanziario

Variazioni di bilancio

c) le principali variazioni alle previsioni finanziarie intervenute in corso d'anno, comprendendo l'utilizzazione dei fondi di riserva e gli utilizzi delle quote vincolate e accantonate del risultato di amministrazione al 1° gennaio dell'esercizio precedente, distinguendo i vincoli derivanti dalla legge e dai principi contabili, dai trasferimenti, da mutui e altri finanziamenti, vincoli formalmente attribuiti dall'ente;

DELIBERE DI GIUNTA

Numero	Data	Oggetto
20	25/02/2025	VARIAZIONI AL BILANCIO DI PREVISIONE 2025/2027 IN VIA D'URGENZA AI SENSI DELL'ART. 175 - COMMA 4 DEL D. LGS 267/2000
28	14/03/2025	VARIAZIONI AL BILANCIO DI PREVISIONE 2025/2027 IN VIA D'URGENZA AI SENSI DELL'ART. 175 - COMMA 4 DEL D. LGS 267/2000
100	09/09/2025	VARIAZIONI AL BILANCIO DI PREVISIONE 2025/2027 IN VIA D'URGENZA AI SENSI DELL'ART. 175 - COMMA 4 DEL D. LGS 267/2000
127	18/11/2025	PRELIEVO DAL FONDO DI RISERVA. VARIAZIONE DI BILANCIO 2025/2027 DI COMPETENZA E CASSA. VARIAZIONE DI PEG. APPROVAZIONE.

DELIBERE DI CONSIGLIO

Numero	Data	Oggetto
9	25/03/2025	RATIFICA DELIBERA DI GIUNTA COMUNALE N. 20 DEL 25/02/2025 AD OGGETTO: VARIAZIONI AL BILANCIO DI PREVISIONE 2025/2027 IN VIA D'URGENZA AI SENSI DELL'ART. 175 - COMMA 4, DEL D.LGS. 267/2000
10	25/03/2025	RATIFICA DELIBERA DI GIUNTA COMUNALE N. 28 DEL 14/03/2025 AD OGGETTO: VARIAZIONI AL BILANCIO DI PREVISIONE 2025/2027 IN VIA D'URGENZA AI SENSI DELL'ART. 175 - COMMA 4, DEL D.LGS. 267/2000
17	29/04/2025	VARIAZIONI AL BILANCIO DI PREVISIONE 2025-2027 E APPLICAZIONE PARZIALE DELL'AVANZO DI AMMINISTRAZIONE 2024
28	29/07/2025	VARIAZIONE DI ASSESTAMENTO GENERALE (ART. 175, C. 8 DEL D.LGS 267/2000) VERIFICA DEL PERMANERE DEGLI EQUILIBRI GENERALI DEL BILANCIO 2025/2027 (ART. 193 DEL D.LGS 267/2000)
35	30/09/2025	RATIFICA DELIBERA DI GIUNTA COMUNALE N. 100 DEL 09/09/2025 AD OGGETTO: VARIAZIONI AL BILANCIO DI PREVISIONE 2025/2027 IN VIA D'URGENZA AI SENSI DELL'ART. 175 - COMMA 4, DEL D.LGS. 267/2000
42	21/10/2025	VARIAZIONI AL BILANCIO DI PREVISIONE 2025-2027 E APPLICAZIONE PARZIALE DELL'AVANZO DI AMMINISTRAZIONE 2024
49	25/11/2025	VARIAZIONI AL BILANCIO DI PREVISIONE 2025-2027

Diritti reali di godimento

g) l'elencazione dei diritti reali di godimento e la loro illustrazione;

I diritti reali di godimento attribuiscono ad un soggetto il potere di utilizzare, in modo pieno e immediato, un bene di proprietà di un altro soggetto. Sono detti diritti reali minori perché hanno un contenuto più ristretto rispetto alla proprietà. Questi diritti gravano su beni che sono proprietà di soggetti diversi, i quali vedono limitato il proprio diritto di proprietà. Quando questo requisito (l'altruità della cosa) viene meno, perché il titolare del diritto reale minore diventa anche proprietario, automaticamente viene meno il diritto minore, che si estingue attraverso la cosiddetta consolidazione.

I diritti reali di godimento sono il diritto di superficie, l'enfiteusi, l'usufrutto, l'uso, l'abitazione e le servitù prediali.

Diritto di Superficie: consiste nell'edificare e mantenere una costruzione al di sopra (o al di sotto) di un fondo di proprietà altrui e di acquistarne la proprietà della costruzione o dell'opera (per il comune di Alfonsine non ricorre il presupposto).

Enfiteusi: il titolare ha la facoltà di godimento pieno (dominio utile) sul fondo stesso, ma per contro deve migliorare il fondo stesso e pagare inoltre al proprietario un canone annuo in denaro o in derrate. (per il comune di Alfonsine non ricorre il presupposto).

Usufrutto: consistente nel diritto di un soggetto di godere di un bene di proprietà di un altro e di raccoglierne i frutti, ma con l'obbligo di non modificare la destinazione economica (per il comune di Alfonsine non ricorre il presupposto).

Uso: Differisce dall'usufrutto per elementi qualitativi e quantitativi: per la limitata misura della facoltà di godimento che attribuisce sulla cosa il titolare può servirsene, e fare propri i frutti, limitatamente ai suoi bisogni a, mentre al proprietario spettano i frutti che eccedono questa misura (art. 1021); per le specifiche modalità del godimento consentito al titolare, il quale può godere della cosa solo in modo diretto (non può cederla o darla in locazione, art. 1024) e fa propri solo i frutti naturali, ma non anche quelli civili (per il comune di Alfonsine non ricorre il presupposto).

Abitazione: ha per oggetto una casa e consiste nel diritto di abitarla solo per i bisogni del titolare del diritto (per il comune di Alfonsine non ricorre il presupposto).

Servitù prediali: consistente nel peso o limitazione imposto ad un fondo (detto servente) per l'utilità di un altro fondo (detto dominante) appartenente ad un'altra persona (per il comune di Alfonsine non ricorre il presupposto).

Enti e organismi strumentali

h) l'elenco dei propri enti e organismi strumentali, con la precisazione che i relativi rendiconti o bilanci di esercizio sono consultabili nel proprio sito internet;

D.Lgs 118/2011 Art. 11-ter. (Enti strumentali)

1. Si definisce ente strumentale controllato di una regione o di un ente locale di cui all'art. 2 del decreto legislativo 18 agosto 2000, n. 267, l'azienda o l'ente, pubblico o privato, nei cui confronti la regione o l'ente locale ha una delle seguenti condizioni:

- a) il possesso, diretto o indiretto, della maggioranza dei voti esercitabili nell'ente o nell'azienda;
- b) il potere assegnato da legge, statuto o convenzione di nominare o rimuovere la maggioranza dei componenti degli organi decisionali, competenti a definire le scelte strategiche e le politiche di settore, nonché a decidere in ordine all'indirizzo, alla pianificazione ed alla programmazione dell'attività di un ente o di un'azienda;
- c) la maggioranza, diretta o indiretta, dei diritti di voto nelle sedute degli organi decisionali, competenti a definire le scelte strategiche e le politiche di settore, nonché a decidere in ordine all'indirizzo, alla pianificazione ed alla programmazione dell'attività dell'ente o dell'azienda;
- d) l'obbligo di ripianare i disavanzi, nei casi consentiti dalla legge, per percentuali superiori alla propria quota di partecipazione;
- e) un'influenza dominante in virtù di contratti o clausole statutarie, nei casi in cui la legge consente tali contratti o clausole. I contratti di servizio pubblico e di concessione, stipulati con enti o aziende che svolgono prevalentemente l'attività oggetto di tali contratti, comportano l'esercizio di influenza dominante.

2. Si definisce ente strumentale partecipato da una regione o da un ente locale di cui all'art. 2 del decreto legislativo 18 agosto 2000, n. 267, l'azienda o l'ente, pubblico o privato, nel quale la regione o l'ente locale ha una partecipazione, in assenza delle condizioni di cui al comma 1.

3. Gli enti strumentali di cui ai commi 1 e 2 sono distinti nelle seguenti tipologie, corrispondenti alle missioni del bilancio:

- a) servizi istituzionali, generali e di gestione;
- b) istruzione e diritto allo studio;
- c) ordine pubblico e sicurezza;
- d) tutela e valorizzazione dei beni ed attività culturali;
- e) politiche giovanili, sport e tempo libero;
- f) turismo;
- g) assetto del territorio ed edilizia abitativa;

- h) sviluppo sostenibile e tutela del territorio e dell'ambiente;
- i) trasporti e diritto alla mobilità;
- j) soccorso civile;
- k) diritti sociali, politiche sociali e famiglia;
- l) tutela della salute;
- m) sviluppo economico e competitività;
- n) politiche per il lavoro e la formazione professionale;
- o) agricoltura, politiche agroalimentari e pesca;
- p) energia e diversificazione delle fonti energetiche;
- q) relazione con le altre autonomie territoriali e locali;
- r) relazioni internazionali.

Il Comune di Alfonsine non partecipa ad enti strumentali controllati mentre gli enti strumentali partecipati sono i seguenti: Asp dei Comuni della Bassa Romagna, Acer Ravenna, Consorzio Parco Regionale del Delta del PO - Emilia Romagna.

Le società partecipate dal Comune di Alfonsine sono le seguenti: A.m.r. Società consortile a.r.l., Angelo Pescarini Scuola Arti e Mestieri Soc. Cons. a.r.l., Hera S.p.a., Lepida S.c.p.A, Start Romagna S.p.a., Stepra Soc. Consortile A.r.l. in liquidazione, Te.am. S.r.l., Romagna AcqueS.P.A., Ravenna Farmacie S.r.l, Delta 2000 Soc. Cons. s r.l., Acosea Impianti S.r.l.

Link relativo agli enti partecipati:

<https://www.comune.alfonsine.ra.it/Amministrazione-Trasparente/Enti-controllati>

Link relativo al Bilancio dell'Unione dei Comuni della Bassa Romagna:

<https://archivio-trasparenza.labassaromagna.it/Amministrazione-Trasparente/Bilanci/Bilancio-preventivo-e-consuntivo/Bilancio-consuntivo>

Società Partecipate

i) l'elenco delle partecipazioni possedute con l'indicazione della relativa quota percentuale:

	Società ed enti partecipati COMUNE DI ALFONSINE	Quota partecipazione	CAPITALE SOCIALE/FONDO DI DOTAZIONE ENTE PARTECIPATO	PATRIMONIO NETTO ULTIMO BILANCIO APPROVATO	RISULTATO ESERCIZIO ULTIMO BILANCIO APPROVATO	VALORE IMMOBILIZZAZIONE FINANZIARIA 31/12/2025
1	HERA S.P.A.	0,0586%	€ 1.489.538.745,00	€ 2.641.133.537,00	€ 267.255.470,00	€ 2.025.608,14
2	ROMAGNA ACQUE S.P.A.	0,9114%	€ 375.422.521,00	€ 408.164.762,00	€ 7.918.359,00	€ 3.660.330,63
3	ROMAGNA ACQUE S.P.A. indiretta / TE.AM	0,0661%				
4	PLURIMA S.R.L. (indiretta / Romagna Acque)	0,31555%	€ 150.000,00	€ 602.910,00	€ 72.181,00	-
5	ACQUA INGEGNERIA S.R.L. (indiretta Romagna Acque)	0,44967%	€ 100.000,00	€ 446.507,00	€ 288.892,00	-
6	START ROMAGNA S.P.A	0,1234%	€ 29.000.000,00	€ 30.534.298,00	€ 95.471,00	€ 37.690,91
7	A.M.R. Società consortile a.r.l.	0,8370%	€ 100.000,00	€ 3.869.179,00	€ 94.924,00	€ 32.385,03
8	TE.AM S.R.L.	14,3791%	€ 110.000,00	€ 85.445.575,00	€ 252.051,00	€ 12.240.786,22
9	STEPRA Soc. consortile A.r.l. in liquidazione ***	0,0320%	€ 2.760.000,00	-€ 5.708.722,00	-€ 2.044.315,00	€ 0,00
10	ANGELO PESCARINI SCUOLA ARTI E MESTIERI Soc. Cons a.r.l.	3,3800%	€ 100.000,00	€ 581.555,00	€ 56.407,00	€ 19.656,56
11	RAVENNA FARMACIE S.r.l.	2,4858%	€ 2.943.202,00	€ 30.900.665,00	€ 676.283,00	€ 755.698,54
12	DELTA 2000 S. Cons.a.r.l.	5,6377%	€ 200.000,00	€ 263.046,00	€ 16.236,00	€ 14.829,81
13	ACOSEA IMPIANTI S.r.l.	0,601%	€ 42.079.181,00	€ 50.048.776,00	€ 1.066.187,00	€ 295.181,80
14	Ente di Gestione per i Parchi e la Biodiversità -Delta del Po. - Ex consorzio Parco Regionale del Delta del Po	-	€ 10.158.227,94	€ 10.158.227,94	€ 1.456.534,82	€ 3.098,74
15	LEPIDA S.C.p.A.	0,001431%	€ 69.881.000,00	€ 74.467.125,00	€ 129.816,00	€ 1.065,63
16	LEPIDA S.C.p.A. Indiretta / ASP	0,000000%				
17	LEPIDA S.C.p.A. Indiretta / ACER	0,000035%				
18	ASP DELLA BASSA ROMAGNA	0,0020%	€ 3.715.957,00	€ 38.264.137,00	€ 174.502,00	€ 765,28
19	ACER Ravenna	2,440%	€ 229.920,00	€ 2.865.374,00	€ 36.303,00	€ 69.915,13

Tramite i Servizi Finanziari dell'Unione dei Comuni della Bassa Romagna a verificare la situazione debitoria/creditoria riferita al 31/12/2025 tra il Comune di Alfonsine e gli enti/società partecipati.

Tale prospetto costituisce un allegato alla delibera del Rendiconto.

Dall'esercizio 2025 la verifica dei crediti e debiti è stata estesa anche ai rapporti fra il Comune di Alfonsine e l'Unione dei Comuni della Bassa Romagna. Tale attività ha natura volontaria e non è espressamente prevista da alcuna disposizione di legge, viene tuttavia predisposta ed asseverata dai responsabili finanziari dei due enti ed i rispettivi organi di revisione.

Garanzie

l) l'elenco delle garanzie principali o sussidiarie prestate dall'ente a favore di enti e di altri soggetti ai sensi delle leggi vigenti, con l'indicazione delle eventuali richieste di escussione nei confronti dell'ente e del rischio di applicazione dell' art.3, comma 17 della legge 24 dicembre 2003, n. 350. Si evidenzia come il comune di Alfonsine non abbia prestato né garanzie principali né sussidiarie.

Indebitamento

INDEBITAMENTO TREND 2015-2025

Anno	2015	2016	2017	2018	2019	2020	2021	2022	2023	2024	2025
Residuo debito (+)	4.585.155,76	4.003.472,17	3.598.828,14	3.185.224,55	2.758.144,74	2.473.846,69	2.469.161,87	1.893.684,86	1.802.774,11	3.430.452,81	3.275.071,68
Nuovi prestiti (+)		-	-	-	-	-	-		1.947.349,69	-	-
Prestiti rimborsati (-)	-581.683,59	-404.644,03	-413.603,59	-427.079,81	-284.298,05	-4.684,82	-114.146,25	-90.875,77	-79.670,99	-154.128,70	-122.323,07
Estinzioni anticipate (-)							-461.330,76	-	-240.000,00	-	-
Altre variazioni +/- (da specificare)								-34,98		-1.252,43	-
Totale fine anno	4.003.472,17	3.598.828,14	3.185.224,55	2.758.144,74	2.473.846,69	2.469.161,87	1.893.684,86	1.802.774,11	3.430.452,81	3.275.071,68	3.152.748,61
Nr. Abitanti al 31/12	12047	12006	11968	11948	11824	11692	11596	11583	11600	11641	11618
Debito medio per abitante	332,32	299,75	266,15	230,85	209,22	211,18	163,31	155,64	295,73	281,34	271,37

Nel 2021 e 2023 l'ente ha effettuato versamenti in c/c capitale a estinzione parziale dei mutui in essere e pertanto le variazioni sono conseguenza delle rimodulazioni dei piani di ammortamento nelle annualità successive.

Limiti di spesa

A decorrere dall'anno 2020, alle Regioni, alle Province autonome di Trento e di Bolzano, agli Enti locali e ai loro organismi ed enti strumentali, come definiti dall'articolo 1, comma 2, del Decreto Legislativo n. 118 del 23 giugno 2011, nonché ai loro enti strumentali in forma societaria cessano di applicarsi le seguenti disposizioni in materia di contenimento e di riduzione della spesa e di obblighi formativi:

- a) articolo 27, comma 1, del decreto-legge 25 giugno 2008, n. 112, convertito, con modificazioni, dalla legge 6 agosto 2008, n. 133;
- b) articolo 6, commi 7, 8, 9, 12 e 13, del decreto-legge 31 maggio 2010, n. 78, convertito, con modificazioni, dalla legge 30 luglio 2010, n. 122;
- c) articolo 5, comma 2, del decreto-legge 6 luglio 2012, n. 95, convertito, con modificazioni, dalla legge 7 agosto 2012, n. 135;
- d) articolo 5, commi 4 e 5, della legge 25 febbraio 1987, n. 67;
- e) articolo 2, comma 594, della legge 24 dicembre 2007, n. 244;
- f) articolo 12, comma 1-ter, del decreto-legge 6 luglio 2011, n. 98, convertito, con modificazioni, dalla legge 15 luglio 2011, n. 111;
- g) articolo 24 del decreto-legge 24 aprile 2014, n. 66, convertito, con modificazioni, dalla legge 23 giugno 2014, n. 89. (130).

Limite spese personale

La spesa per redditi di lavoro dipendente sostenuta nell'anno 2025, e le relative assunzioni hanno rispettato:

- i vincoli disposti dall'art. 3, comma 5 e 5 quater del d.l. 90/2014;
- l'obbligo di riduzione della spesa di personale disposto dall'art. 1 comma 557 della Legge 296/2006 rispetto a valore medio del triennio 2011/2013 che risulta di € 2.329.982,63. A tal fine si precisa che con deliberazione della Giunta dell'Unione n.129 del 09/12/2010 i comuni della Bassa Romagna hanno deciso di gestire congiuntamente i tetti di spesa di personale, ripianando gli eventuali saldi negativi agendo sui trasferimenti all'Unione nel rispetto del tetto complessivo di area.
- l'art.1 comma 228 della Legge 208/2015, come modificato dall'art.16 comma 1 bis del d.l. 113/2016 e dall'art. 22 del d.l. 50/2017;
- i vincoli disposti dall'art. 9, comma 28 del d.l. 78/2010 sulla spesa per personale a tempo determinato, con convenzioni o con contratti di collaborazione coordinata e continuativa; che obbligano a non superare la spesa dell'anno 2009 di € 94.125,53;
- l'art.40 del d. lgs. 165/2001;
- l'ammontare complessivo delle risorse destinate annualmente al trattamento accessorio del personale come previsto dal comma 2 dell'art.23 del d.lgs. 75/2017 assumendo a riferimento l'esercizio 2016.

Gli oneri della contrattazione decentrata impegnati nell'anno 2018, non superano il corrispondente importo impegnato per l'anno 2016 e sono automaticamente ridotti in misura proporzionale alla riduzione del personale in servizio, tenendo conto del personale assumibile ai sensi della normativa vigente, come disposto dall'art.9 del d.l. 78/2010.

Nell'esercizio 2025, l'Ente ha proceduto ad assunzioni di personale a tempo indeterminato rispettando il valore soglia della fascia demografica di appartenenza, ai sensi dell'art. 33, co. 2, del d.l. 30 aprile 2019, n. 34, convertito dalla legge 28 giugno 2019, n. 58.

La coerenza tra la programmazione del fabbisogno di personale ed il rispetto delle normative richiamate e degli equilibri di bilancio è stata da ultimo verificata, con riferimento all'esercizio 2025, con parere dell'Organo di revisione n. 23/2025.

La spesa di personale sostenuta nell'anno 2025 rientra nei limiti di cui all'art.1, comma 557, 557 quater, 562 della Legge 296/2006:

COMUNE DI ALFONSINE		
	Media 2011/2013 (2008 per enti non soggetti al patto)	CONSUNTIVO 2025
spese macroaggregato 101	1.172.606,00 €	1.149.440,60 €
spese macroaggregato 103	4.645,33 €	- €
spese macroaggregato 109		70.640,00 €
irap macroaggregato 102	63.328,00 €	74.938,66 €
Altre spese: reiscrizioni		
Altre spese:fondo mobilità segretari	3.990,00 €	
Altre spese:convenzione PM	2.259,67 €	
Altre spese: segretario	44.337,00 €	
totale spese di personale (A)	1.291.166,00 €	1.295.019,26 €
(-) Componenti escluse (B)	332.922,00 €	295.605,94 €
<i>Di cui: Maggior spesa per personale a tempo indet artt.4-5 DM 17.3.2020</i>		- €
(=) Componenti assoggettate al limite di spesa	958.244,00 €	999.413,32 €

Sanzioni codice della strada art. 208 comma 4 e art. 142

Vincolo utilizzo spesa (50%) - Articolo 208 comma 4 codice della strada						Incassato 2025		Saldo disponibile	Limite art. 208	Valore limite
Incassato 2025						199.385,74	-	199.385,74		
Totali						199.385,74	-	199.385,74		
Gestione degli incassi (in Unione)								10.892,80		
Rimborso quote indebitamente versate								3.757,02		
Trasferimenti alla Provincia										
Totale a riferimento articolo 208 codice della strada								184.735,92		
Vincolo utilizzo spesa (50%) - Articolo 208 comma 4 codice della strada								92.367,96		
4. Una quota pari al 50 per cento dei proventi spettanti agli enti di cui al secondo periodo del comma 1 e' destinata:						Unione	Comune	Totale		
a) in misura non inferiore a un quarto della quota, a interventi di sostituzione, di ammodernamento, di potenziamento, di messa a norma e di manutenzione della segnaletica delle strade di proprietà dell'ente;							23.100,00	23.100,00	25%	23.091,99
b) in misura non inferiore a un quarto della quota, al potenziamento delle attività di controllo e di accertamento delle violazioni in materia di circolazione stradale, anche attraverso l'acquisto di automezzi, mezzi e attrezzature dei Corpi e dei servizi di polizia provinciale e di polizia municipale di cui alle lettere d-bis) ed e) del comma 1 dell'articolo 12;						25.585,51		25.585,51	25%	23.091,99
c) ad altre finalità connesse al miglioramento della sicurezza stradale, relative alla manutenzione delle strade di proprietà dell'ente, all'installazione, all'ammodernamento, al potenziamento, alla messa a norma e alla manutenzione delle barriere e alla sistemazione del manto stradale delle medesime strade, alla redazione dei piani di cui all'articolo 36, a interventi per la sicurezza stradale a tutela degli utenti deboli, quali bambini, anziani, disabili, pedoni e ciclisti, allo svolgimento, da parte degli organi di polizia locale, nelle scuole di ogni ordine e grado, di corsi didattici finalizzati all'educazione stradale, a misure di assistenza e di previdenza per il personale di cui alle lettere d-bis) ed e) del comma 1 dell'articolo 12, alle misure di cui al comma 5-bis del presente articolo e a interventi a favore della mobilità ciclistica.(5)						3.844,84	43.700,40	47.545,24	50%	46.183,98
						29.430,35	66.800,40	96.230,75		92.367,96

Vincolo utilizzo spesa (100%) - Articolo 142 codice della strada						Incassato 2025		Saldo disponibile	Limite art. 208	Valore limite
Incassato 2025						186.839,95	-	186.839,95		
Totali						186.839,95	-	186.839,95		
Gestione degli incassi (in Unione)								10.207,40		
Trasferimenti alla Provincia								375,45		
Totale a riferimento articolo 142 codice della strada								176.257,10		
Vincolo utilizzo spesa (100%) - Articolo 142 comma 12 ter codice della strada								176.257,10		
						Unione	Comune	Totale		
12-ter. Gli enti di cui al comma 12-bis destinano le somme derivanti dall'attribuzione delle quote dei proventi delle sanzioni amministrative pecuniarie di cui al medesimo comma alla realizzazione di interventi di manutenzione e messa in sicurezza delle infrastrutture stradali, ivi comprese la segnaletica e le barriere, e dei relativi impianti, nonché al potenziamento delle attività di controllo e di accertamento delle violazioni in materia di circolazione stradale, ivi comprese le spese relative al personale, nel rispetto della normativa vigente relativa al contenimento delle spese in materia di pubblico impiego e al patto di stabilità interno.						27.578,52	160.005,45	187.583,97	100%	176.257,10
						27.578,52	160.005,45	187.583,97		176.257,10


Bilancio Unione dei Comuni della Bassa Romagna		
Gestione degli incassi (in Unione)		21.100,20
Rimborso quote indebitamente versate		25,52
Previdenza complementare		7.447,75
Formazione		-
Personale (Turno, reperibilità disagio, progetti)		
Strumentazioni		37.886,00
Mezzi di trasporto		6.686,41
Accesso banche dati		4.988,71
Totale spese sostenute dall' Unione		78.134,59

Dati sui pagamenti

DATI SUI PAGAMENTI	
L'Ente ha provveduto a pubblicare sul sito istituzionale alla Sezione Amministrazione trasparente i seguenti dati:	
Art. 33 D. Lgs. n. 33/2013 e s.m.i.	
Indicatore annuale di tempestività dei pagamenti	
Giorni	-12,25
Ammontare complessivo dei debiti scaduti alla data del 31/12/2025	
	-€ 1.918,46
Numero imprese creditrici	
n.	1
ART. 1, comma 867, Legge 145/2018	
Stock del debito scaduto e non pagato al 31/12/2025	


Stock del debito del tuo ente

Anno 2025 I Trimestre II Trimestre III Trimestre Intero anno

 Comunicazione dello stock dell'anno - **In corso**

Calcolato da PCC - Stock dell'anno

Importo scaduto e non pagato 4008,57 €	Note di credito -5927,03 €	Totale importo scaduto e non pagato -1918,46 €
Tempo medio ponderato di pagamento 17 gg.	Tempo medio ponderato di ritardo -13 gg.	Importo documenti ricevuti nell'esercizio 7.378.451,90 €

 Aggiornato al **22/01/2026** Opzioni

Elenco Siti Internet

ELENCO SITI INTERNET ai sensi art. 227 comma 5, lettera a) dlgs. 267/2000:

Unione dei Comuni della Bassa Romagna Rendiconto 2025

<https://archivio-trasparenza.labassaromagna.it/Amministrazione-Trasparente/Bilanci/Bilancio-preventivo-e-consuntivo/Bilancio-consuntivo>

Comune di Alfonsine Rendiconto 2025

<https://www.comune.alfonsine.ra.it/Amministrazione-Trasparente/Bilanci/Bilancio-preventivo-e-consuntivo/Bilancio-consuntivo>

Comune di Alfonsine Bilancio Consolidato 2024

<https://www.comune.alfonsine.ra.it/Amministrazione-Trasparente/Bilanci/Bilancio-preventivo-e-consuntivo/Bilancio-consuntivo>

Rendiconti 2025 Società partecipate:

<https://archivio-trasparenza.labassaromagna.it/Amministrazione-Trasparente/Enti-controllati/Societa-partecipate>

Conclusioni

I documenti contabili di rendiconto sono stati predisposti attenendosi alle regole stabilite dalla normativa in vigore e sono coerenti con le “Disposizioni in materia di armonizzazione dei sistemi contabili e degli schemi di bilancio” (D.Lgs.n.118/11), applicabili a questo esercizio. In particolare, il bilancio complessivo è in equilibrio in termini di stanziamenti definitivi e la scomposizione dello stesso nelle singole componenti rispecchia le prescrizioni di legge.

Il consuntivo è stato predisposto secondo lo schema del rendiconto della gestione previsto dalla normativa vigente, che comprende il conto del bilancio, i relativi riepiloghi, il quadro generale riassuntivo, la verifica degli equilibri, lo stato patrimoniale e il conto economico. Al rendiconto sono stati allegati i prospetti del risultato di amministrazione, la composizione del fondo pluriennale vincolato, la composizione del fondo crediti di dubbia esigibilità, il prospetto degli accertamenti per titoli, tipologie e categorie, quello degli impegni per missioni, programmi e macro aggregati, la tabella degli accertamenti imputati agli esercizi successivi, quella degli impegni imputati agli esercizi successivi, il prospetto dei costi per missione, le spese per l'utilizzo di contributi e trasferimenti da organismi comunitari e internazionali, quelle per lo svolgimento delle funzioni delegate dalle regioni. I criteri di attribuzione delle entrate e delle uscite rispecchiano il principio della “competenza finanziaria potenziata” mentre risulta correttamente calcolato sia il risultato di amministrazione che il fondo pluriennale vincolato. I crediti verso terzi sono stati attentamente valutati come il possibile accantonamento del rispettivo fondo svalutazione. I fenomeni con andamento pluriennale che potevano avere effetti distorsivi sull'attuale strategia di bilancio, conseguente all'avvenuta approvazione di questo rendiconto, sono stati descritti ed analizzati, in ogni loro aspetto, fornendo inoltre le opportune considerazioni.

Dove la norma dava adito a interpretazioni controverse e non ancora consolidate, è stata scelta una soluzione che andasse a privilegiare la sostanza invece che il puro e semplice rispetto della forma, come previsto dal rispettivo principio. Le informazioni di natura contabile richieste dalla legge, e non già riportate nei modelli obbligatori ed ufficiali, sono state riprese e sviluppate nella presente Relazione, fornendo quindi una chiave di lettura tecnica al quadro finanziario ed economico complessivo.

I fenomeni analizzati in questa relazione, infine, sono stati descritti con un approccio che li rendesse più comprensibili agli interlocutori, pubblici o privati, in possesso di una conoscenza, anche solo generica, sulla complessa realtà economica e finanziaria dell'ente locale.